Normandie



ÉCLAIRAGES ET SYNTHÈSES

ENQUÊTE BESOINS EN MAIN-D'ŒUVRE 2024

Département de la Manche

23 001 projets de recrutement sont émis pour 2024

69% des embauches sont jugées difficiles à pourvoir

32% des besoins de recrutement sont saisonniers

33,1% des établissements du département prévoient de recruter, en 2024

▶ Projets d'embauche

23 001 projets d'embauche pour 2024

Le nombre de projets augmente de 1,1% en un an (+243 projets).

▶ Propension à recruter

33,1% des établissements du département prévoient au moins une embauche en 2024

(28,2% en région)

Entre 2023 et 2024, dans ce département, la propension à recruter diminue de 0,4 pt(s).

Zoom sur les projets d'embauche

PROJETS, PAR TAILLE D'ÉTABLISSEMENT

44%	Moins de 10 salariés	*(38% en région)*
23%	De 10 à 49 salariés	*(26% en région)*
18%	De 50 à 199 salariés	*(20% en région)*
16%	200 salariés ou plus	*(17% en région)*

PROJETS, PAR SECTEUR DE L'ÉTABLISSEMENT

IAA* / Agriculture — **12%** des projets recensés dans le département *(8% en région)*

Industrie manufacturière — **11%** des projets recensés dans le département *(10% en région)*

Construction — **9%** des projets recensés dans le département *(8% en région)*

Commerce — **12%** des projets recensés dans le département *(12% en région)*

Services aux particuliers — **42%** des projets recensés dans le département *(44% en région)*

Services aux entreprises — **14%** des projets recensés dans le département *(19% en région)*

Difficultés et saisonnalité

69% des projets sont jugés difficiles à pourvoir
(61% en région) *-6 pt(s) en un an*

→ **15 927** projets concernés dans le département

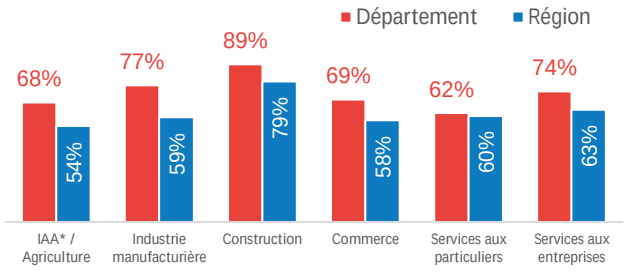

32% des projets sont à caractère saisonnier
(26% en région) *+6 pt(s) en un an*

→ **7 298** projets concernés dans le département

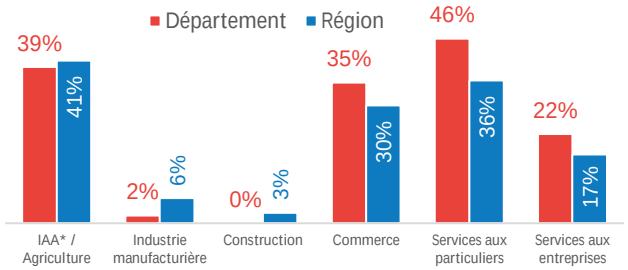

**IAA : Industrie agroalimentaire*

Source : Enquête BMO 2024 - France Travail Normandie / Crédoc

Vente, tourisme et services

39% dans le département *(38% en région)*
soit 9 004 projets

Ouvriers des secteurs de l'industrie

14% dans le département *(12% en région)*
soit 3 330 projets

Fonctions sociales et médico-sociales

9% dans le département *(12% en région)*
soit 2 136 projets

Ouvriers de la construction et du bâtiment

9% dans le département *(8% en région)*
soit 2 103 projets



Fonctions d'encadrement

5% dans le département *(8% en région)*
soit 1 190 projets

Fonctions administratives

4% dans le département *(5% en région)*
soit 991 projets

Autres techniciens et employés

4% dans le département *(3% en région)*
soit 858 projets



Autres métiers

15% dans le département *(14% en région)*
soit 3 389 projets

TOP 5 DES MÉTIERS DANS LES PROJETS FORMULÉS

DANS L'ENSEMBLE DES PROJETS	Projets
1 Serveurs de cafés restaurants	1 609
2 Aides de cuisine et employés polyvalents de la restauration	1 003
3 Employés de l'hôtellerie	683
4 Agriculteurs	655
5 Aides à domicile et auxiliaires de vie	604

PARMI LES PROJETS DIFFICILES	Projets difficiles
1 Serveurs de cafés restaurants	891
2 Aides de cuisine et employés polyvalents de la restauration	634
3 Aides à domicile et auxiliaires de vie	579
4 Employés de l'hôtellerie	578
5 Agriculteurs	420

Source : Enquête BMO 2024 - France Travail Normandie / Crédoc

EN SAVOIR PLUS

Accès à la page BMO régionale, avec l'ensemble des publications → https://www.francetravail.fr/region/normandie/les-publications-statistiques/les-entreprises-et-lemploi/lenquete-besoins-en-main-doeuvre.html

Accès au requêteur national → https://statistiques.francetravail.org/bmo

Responsable de la rédaction
Frédérique PELLIER

Réalisation
Service Statistiques, Études et Évaluation

France Travail Normandie
Le Floral – CS 92053
90 avenue de Caen 76040 Rouen Cedex 1
normandie.francetravail.fr