Normandie



ÉCLAIRAGES ET SYNTHÈSES

ENQUÊTE BESOINS EN MAIN-D'ŒUVRE 2024

Département de l'Orne

9 566 projets de recrutement sont émis pour 2024

61% des embauches sont jugées difficiles à pourvoir

22% des besoins de recrutement sont saisonniers

25,6% des établissements du département prévoient de recruter, en 2024

▶ Projets d'embauche

9 566 projets d'embauche pour 2024

Le nombre de projets diminue de 12,4% en un an (-1 357 projets).

▶ Propension à recruter

25,6% des établissements du département prévoient au moins une embauche en 2024

(28,2% en région)

Entre 2023 et 2024, dans ce département, la propension à recruter diminue de 3,9 pt(s).

Zoom sur les projets d'embauche

PROJETS, PAR TAILLE D'ÉTABLISSEMENT

36%	Moins de 10 salariés	*(38% en région)*
25%	De 10 à 49 salariés	*(26% en région)*
23%	De 50 à 199 salariés	*(20% en région)*
16%	200 salariés ou plus	*(17% en région)*

PROJETS, PAR SECTEUR DE L'ÉTABLISSEMENT

IAA* / Agriculture — **15%** des projets recensés dans le département *(8% en région)*

Industrie manufacturière — **14%** des projets recensés dans le département *(10% en région)*

Construction — **8%** des projets recensés dans le département *(8% en région)*

Commerce — **11%** des projets recensés dans le département *(12% en région)*

Services aux particuliers — **43%** des projets recensés dans le département *(44% en région)*

Services aux entreprises — **10%** des projets recensés dans le département *(19% en région)*

Difficultés et saisonnalité

61% des projets sont jugés difficiles à pourvoir

(61% en région) *-14 pt(s) en un an*

→ **5 834** projets concernés dans le département

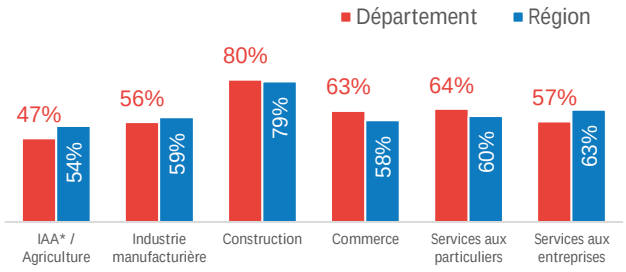

22% des projets sont à caractère saisonnier

(26% en région) *+3 pt(s) en un an*

→ **2 079** projets concernés dans le département

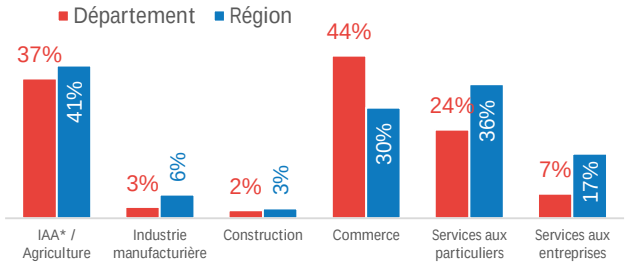

**IAA : Industrie agroalimentaire*

Source : Enquête BMO 2024 - France Travail Normandie / Crédoc

Vente, tourisme et services

29% dans le département *(38% en région)*
soit 2 764 projets

Ouvriers des secteurs de l'industrie

17% dans le département *(12% en région)*
soit 1 596 projets

Fonctions sociales et médico-sociales

15% dans le département *(12% en région)*
soit 1 462 projets

Ouvriers de la construction et du bâtiment

8% dans le département *(8% en région)*
soit 785 projets



Fonctions d'encadrement

7% dans le département *(8% en région)*
soit 684 projets

Fonctions administratives

4% dans le département *(5% en région)*
soit 361 projets

Autres techniciens et employés

2% dans le département *(3% en région)*
soit 169 projets



Autres métiers

18% dans le département *(14% en région)*
soit 1 745 projets

TOP 5 DES MÉTIERS DANS LES PROJETS FORMULÉS

DANS L'ENSEMBLE DES PROJETS	Projets
1 Aides à domicile et auxiliaires de vie	540
2 Agriculteurs	340
3 Agents d'entretien de locaux	325
4 Aides-soignants	305
5 Serveurs de cafés restaurants	247

PARMI LES PROJETS DIFFICILES	Projets difficiles
1 Aides à domicile et auxiliaires de vie	516
2 Aides-soignants	201
3 Agriculteurs	194
4 Infirmiers et sages-femmes	176
5 Agents d'entretien de locaux	163

Source : Enquête BMO 2024 - France Travail Normandie / Crédoc

EN SAVOIR PLUS

Accès à la page BMO régionale, avec l'ensemble des publications → https://www.francetravail.fr/region/normandie/les-publications-statistiques/les-entreprises-et-lemploi/lenquete-besoins-en-main-doeuvre.html

Accès au requêteur national → https://statistiques.francetravail.org/bmo

Responsable de la rédaction
Frédérique PELLIER

Réalisation
Service Statistiques, Études et Évaluation

France Travail Normandie
Le Floral – CS 92053
90 avenue de Caen 76040 Rouen Cedex 1
normandie.francetravail.fr