

Repères & Analyses

CONSTRUCTION / BTP

Situation au 31 décembre 2012

Direction régionale
Franche-Comté



La situation des demandeurs d'emploi

La demande d'emploi est en hausse de près de 11% en un an

Fin décembre 2012 en Franche-Comté, plus de 8 000 demandeurs d'emploi inscrits à Pôle emploi recherchent un emploi dans les métiers de la construction / BTP, dont 74% n'ayant exercé aucune activité au cours de ce mois. Ce sont près de 800 demandeurs d'emploi supplémentaires qu'un an auparavant. La hausse de la demande d'emploi dans ce secteur professionnel (+10,6%) est proche de l'évolution de la demande d'emploi dans l'ensemble des secteurs (+10,3%) (Graphique 1).

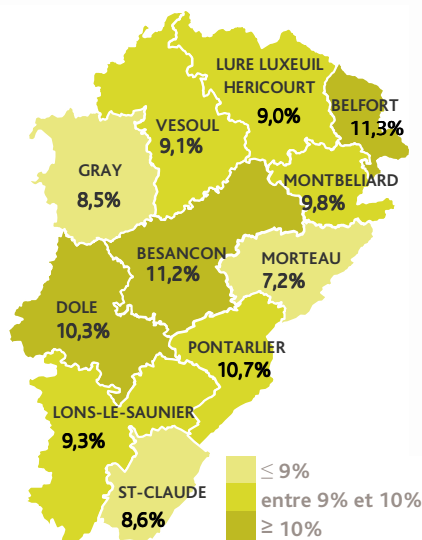
Près de 4 300 offres d'emploi dans les métiers de la construction / BTP ont été déposées par les employeurs. Dans le secteur d'activité de la construction, près de 1 800 offres d'emploi ont été collectées par Pôle emploi en un an, et 6 900 déclarations préalables à l'embauche ont été déposées. En 2012, près de 1 500 projets de recrutement ont été annoncés par les employeurs du secteur, soit 1% de moins qu'en 2011, alors que l'ensemble des secteurs a vu son nombre de recrutements prévus augmenter de 5% entre 2011 et 2012.

Au 3^{ème} trimestre 2012, dans le secteur de la construction, le ralentissement de l'emploi salarié observé depuis plus d'un an se poursuit et diminue de 2,8% en un an (500 postes supprimés) (source : URSSAF).

Carte 1

Part des demandeurs d'emploi à la recherche d'un emploi dans la construction / BTP par bassin d'emploi

DEFM ABC AU 31 DECEMBRE 2012



Les chiffres clés

8 076 demandeurs d'emploi inscrits en catégorie ABC

Soit 10% de la demande d'emploi Dont **5 960**, soit **74%**, en catégorie A (hors activité réduite) au cours du mois



+10,6% depuis décembre 2011, soit **774** demandeurs d'emploi en plus



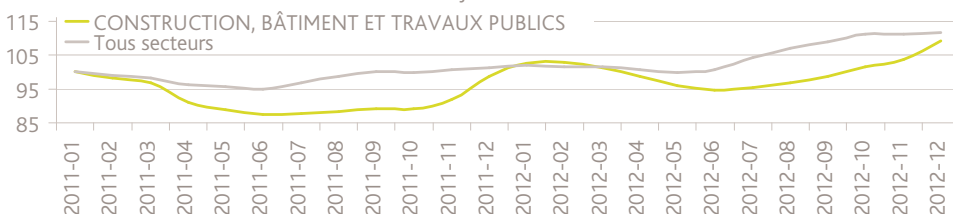
4 275 offres d'emploi enregistrées en 2012, soit **-16,3%** de moins qu'un an plus tôt

23 243 salariés au 31 décembre 2011 dans le secteur d'activité

Graphique 1

Evolution du nombre de demandeurs d'emploi à la recherche d'un emploi dans la construction / BTP depuis janvier 2011

DEFM ABC AU 31 DECEMBRE 2012 - Base 100 : janvier 2011

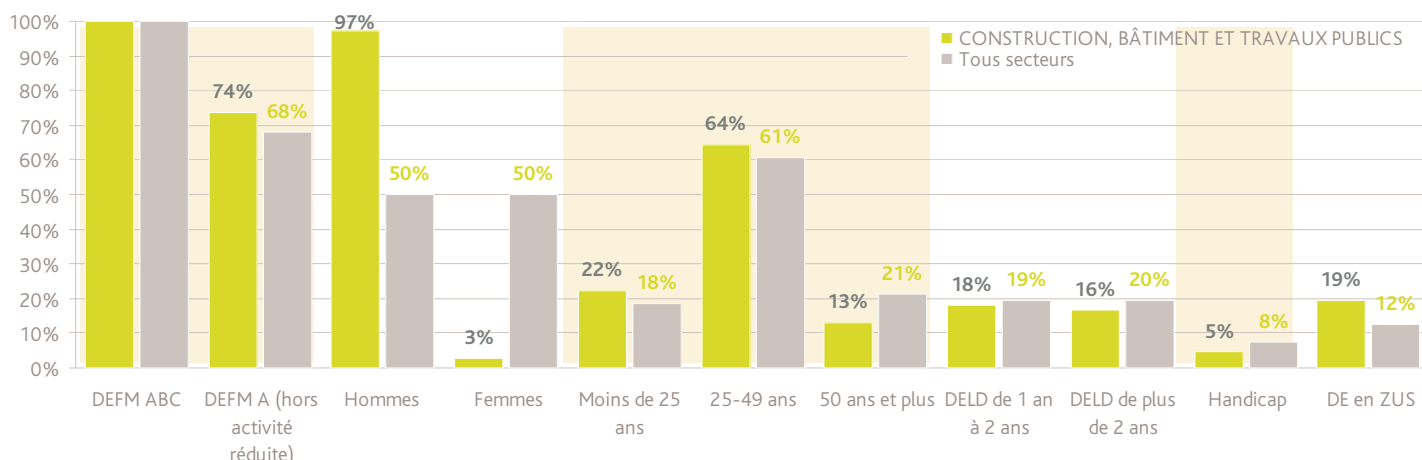


Les demandeurs d'emploi de moins de 25 ans à la recherche d'un métier dans la construction / BTP sont davantage représentés que dans l'ensemble des secteurs

Graphique 2

Le profil des demandeurs d'emploi

DEFM ABC AU 31 DECEMBRE 2012



La demande d'emploi dans le secteur de la construction / BTP se caractérise par une très faible représentation des femmes (3%), une surreprésentation des moins de 25 ans (22%, contre 18% dans l'ensemble des secteurs), une proportion importante de demandeurs d'emploi résidant en ZUS (19% contre 12% dans l'ensemble) et un chômage de très longue durée moins important qu'ailleurs (16% sont inscrits

depuis plus de 2 ans, contre 20% dans l'ensemble) (Graphique 2).

Les métiers les plus recherchés par les demandeurs d'emploi sont la préparation du gros œuvre et des travaux publics et la peinture en bâtiment, et concernent 1 demandeur d'emploi sur 4 (Tableau 1). Particularité de la préparation du gros œuvre et des travaux publics, les demandeurs d'emploi à la recherche

d'un emploi dans ce métier sont majoritairement non qualifiés (Graphiques 3 et 4).

Avec une hausse des entrées (+3%) et une baisse des sorties de Pôle emploi (-1%), le nombre de demandeurs d'emploi s'accroît (Graphique 5). Près de 2 demandeurs d'emploi sur 10 quittent Pôle emploi pour reprise d'emploi (autant que dans l'ensemble des secteurs) et 7% suite à une entrée en formation (contre 8% dans l'ensemble).

Tableau 1

Les 10 métiers les plus recherchés par les demandeurs d'emploi

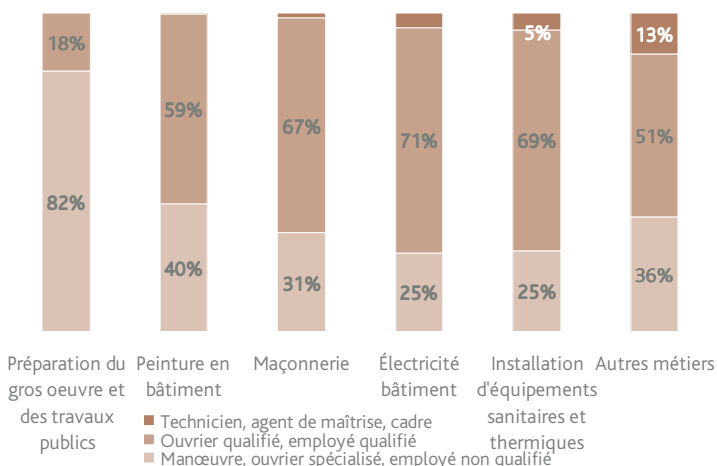
DEFM ABC AU 31 DECEMBRE 2012

Métier recherché	DEFM ABC	DEFM A	Hommes	Femmes	Moins de 25 ans	25-49 ans	Plus de 50 ans	DELD de 1 an à 2 ans	DELD de plus de 2 ans	Handicap	DE en ZUS
Préparation du gros oeuvre et des travaux publics	1103	76%	100%	0%	21%	69%	11%	18%	17%	6%	30%
Peinture en bâtiment	1096	79%	94%	6%	25%	60%	15%	18%	19%	6%	26%
Maçonnerie	1009	74%	100%	0%	22%	63%	16%	17%	17%	4%	21%
Électricité bâtiment	796	68%	99%	1%	33%	60%	7%	18%	16%	4%	15%
Installation d'équipements sanitaires et thermiques	626	68%	100%	0%	33%	57%	11%	18%	13%	4%	17%
Conduite d'engins de terrassement et de carrière	599	66%	98%	2%	10%	74%	16%	19%	21%	5%	10%
Montage d'agencements	488	80%	99%	1%	23%	67%	9%	20%	13%	5%	20%
Pose de fermetures menuisées	307	73%	100%	0%	26%	64%	10%	17%	14%	4%	15%
Pose de revêtements rigides	209	74%	99%	1%	27%	62%	11%	17%	14%	3%	18%
Pose et restauration de couvertures	197	76%	100%	0%	26%	62%	12%	21%	10%	2%	9%

Graphique 3

Le niveau de qualification des demandeurs d'emploi dans les 5 métiers les plus recherchés

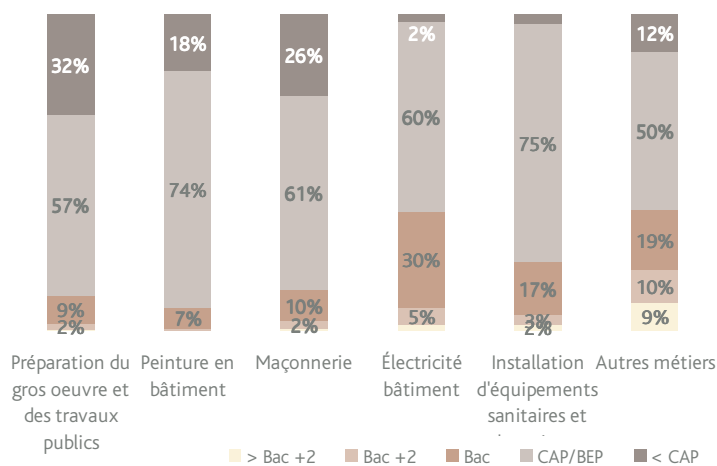
DEFM ABC AU 31 DECEMBRE 2012



Graphique 4

Le niveau de formation des demandeurs d'emploi dans les 5 métiers les plus recherchés

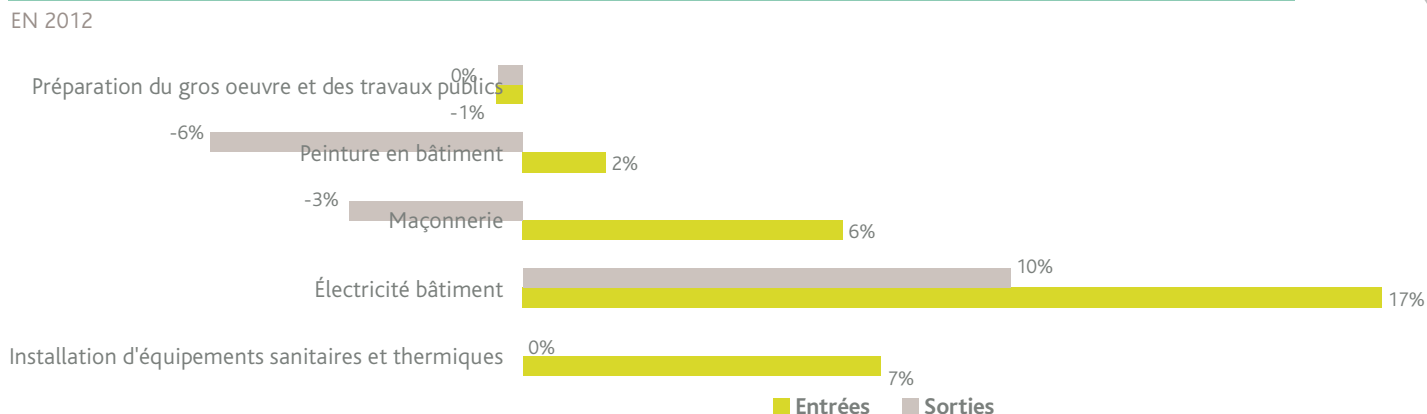
DEFM ABC AU 31 DECEMBRE 2012



En un an, les inscriptions des demandeurs d'emploi à Pôle emploi augmentent de 2% tandis que les sorties de Pôle emploi baissent de 1%

Graphique 5

Evolution du nombre de demandeurs d'emploi entrés et sortis des listes de Pôle emploi dans les 5 métiers les plus recherchés



Carte 2

Le profil des demandeurs d'emploi par bassin d'emploi

DEFM ABC AU 31 DECEMBRE 2012

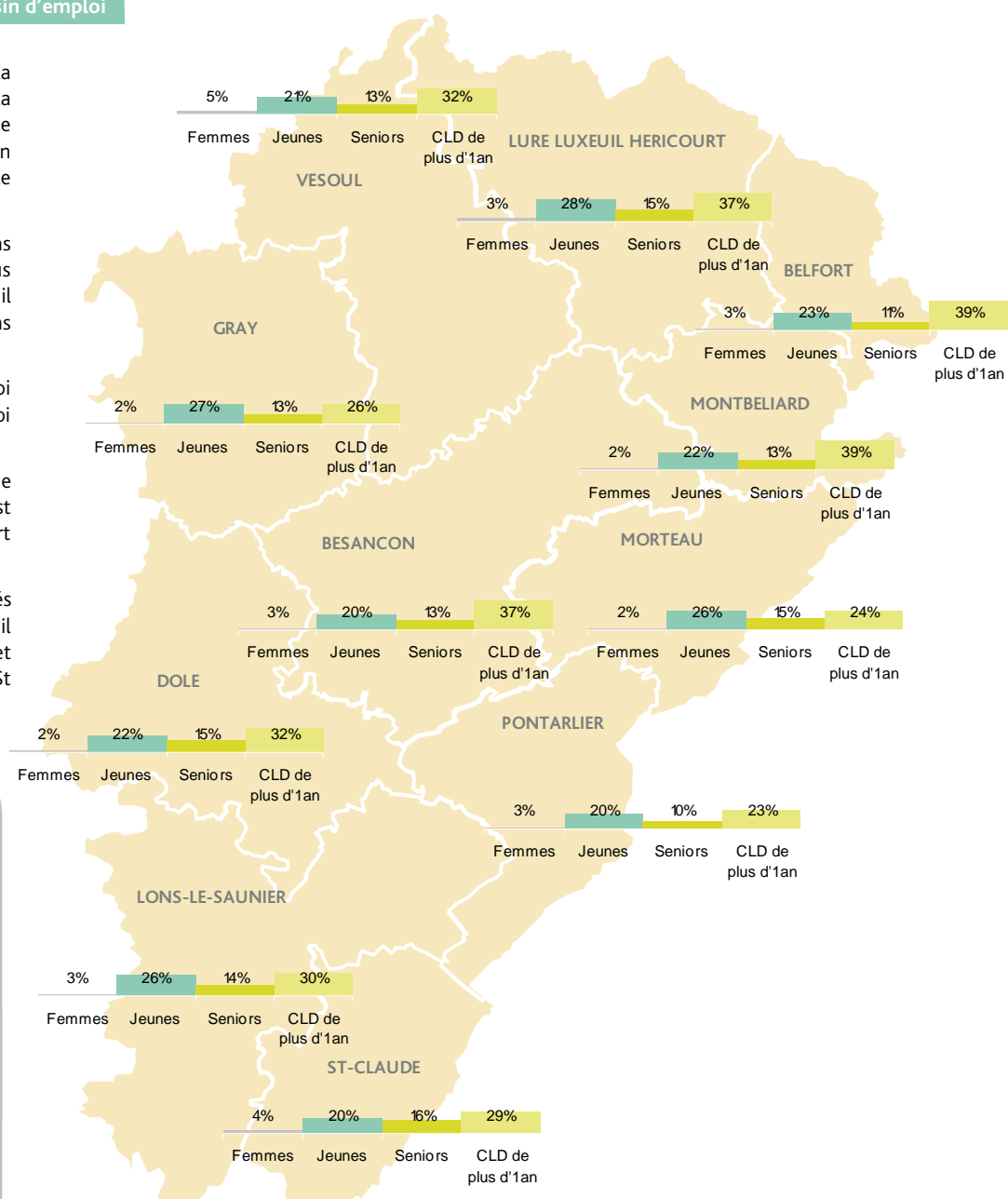
Près de 2 000 demandeurs d'emploi sont à la recherche d'un emploi dans les métiers de la construction / BTP dans le bassin d'emploi de Besançon, plus de 1 300 dans le bassin d'emploi de Montbéliard et plus de 200 dans le bassin d'emploi de Gray.

La proportion de demandeurs d'emploi sans activité réduite au cours du mois est la plus forte dans le bassin d'emploi de Lure Luxeuil Héricourt (79%) et la moins marquée dans ceux de Besançon et St Claude (6%).

La part des femmes à la recherche d'un emploi est la plus importante dans le bassin d'emploi de Vesoul (5%) (Carte 2).

Une forte proportion de chômeurs de longue durée (inscrits depuis un an et plus) est enregistrée dans les bassins d'emploi de Belfort et Montbéliard (39%).

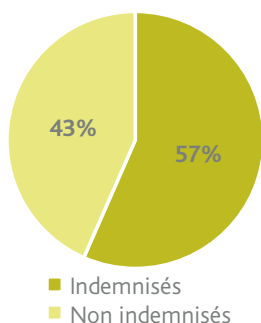
Les moins de 25 ans sont les plus représentés dans le bassin d'emploi de Lure Luxeuil Héricourt (28% des demandeurs d'emploi) et les seniors dans le bassin d'emploi de St Claude (16%).



Graphique 6

57% des demandeurs d'emploi sont indemnisés (tout comme tous secteurs confondus)

DEFM ABC AU 31 DECEMBRE 2012



Les offres d'emploi collectées par Pôle emploi

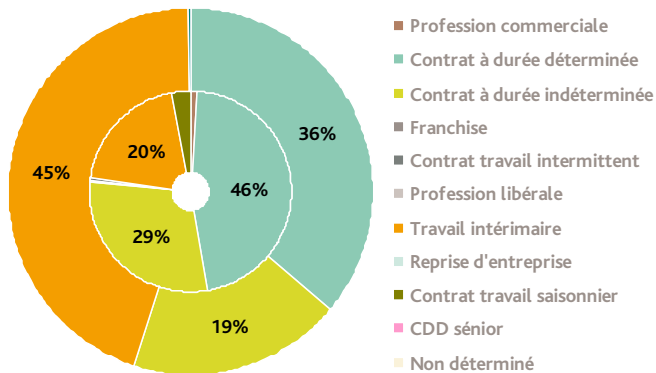
8 offres d'emploi sur 10 sont des missions d'intérim ou des contrats à durée déterminée

NOTE : dans les graphiques 7 à 12, le cercle extérieur représente le secteur de la construction et le cercle intérieur représente l'ensemble des secteurs

Graphique 7

Type de contrat de travail proposé

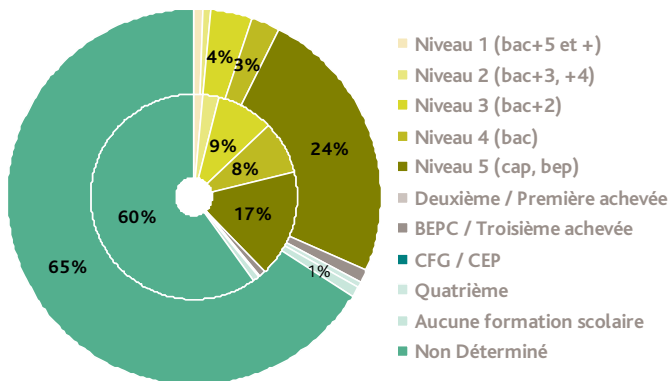
OFFRES D'EMPLOI ENREGISTREES EN 2012



Graphique 9

Niveau de formation souhaité

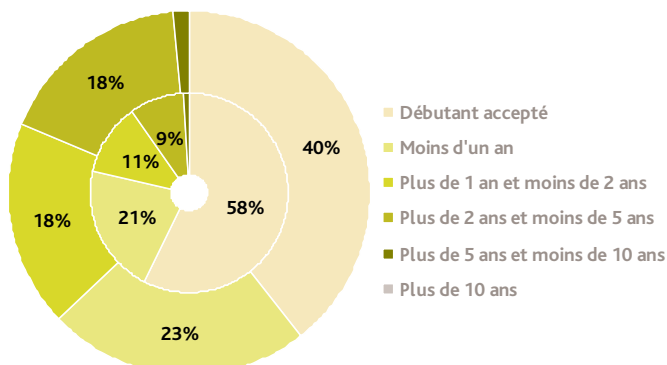
OFFRES D'EMPLOI ENREGISTREES EN 2012



Graphique 11

Durée de l'expérience requise

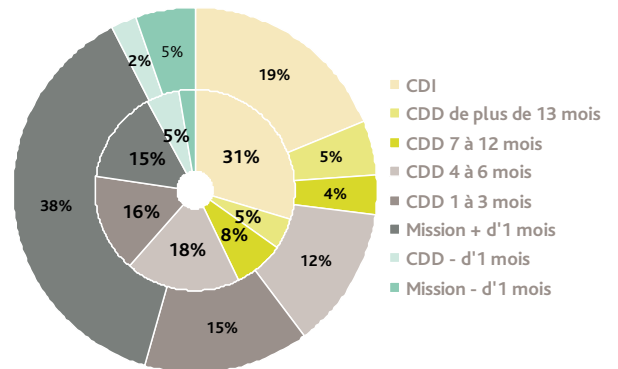
OFFRES D'EMPLOI ENREGISTREES EN 2012



Graphique 8

Type d'offre

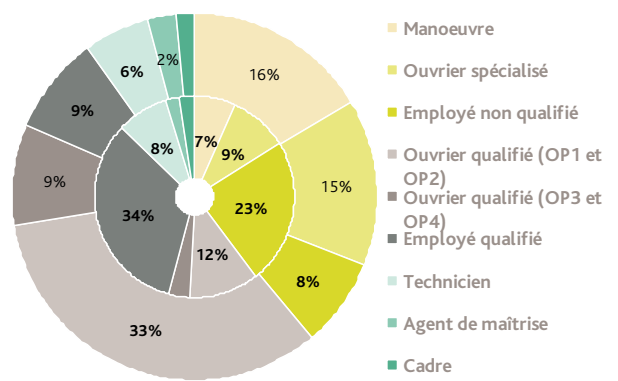
OFFRES D'EMPLOI ENREGISTREES EN 2012



Graphique 10

Niveau de qualification souhaité

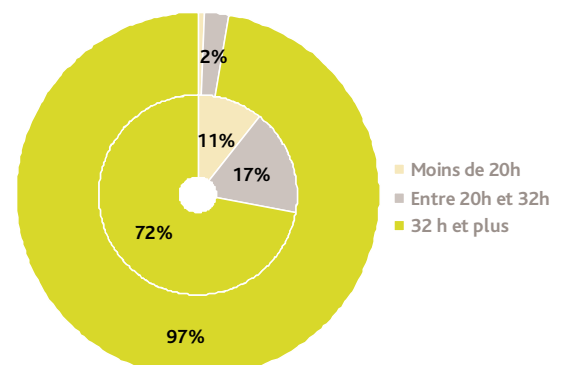
OFFRES D'EMPLOI ENREGISTREES EN 2012



Graphique 12

Durée hebdomadaire

OFFRES D'EMPLOI ENREGISTREES EN 2012

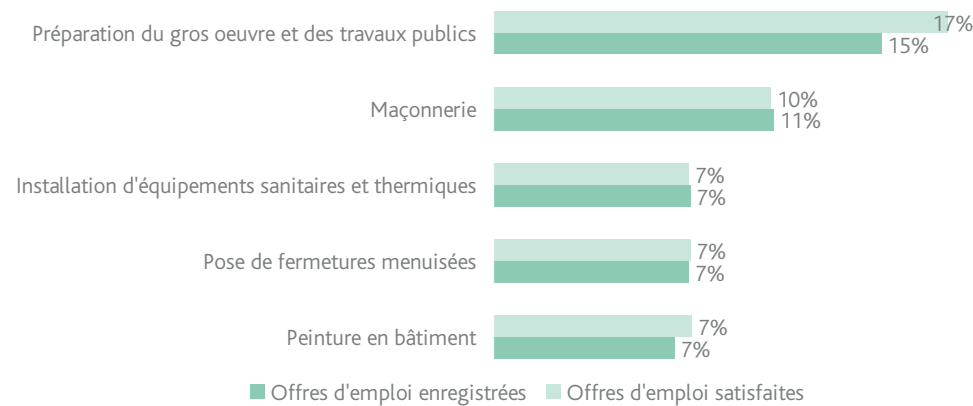


6 900 embauches dans le secteur d'activité de la construction en 2012

Graphique 13

Part des offres d'emploi enregistrées et satisfaites dans la construction / BTP

EN 2012



Le métier le plus demandé par les employeurs est celui de la préparation du gros oeuvre et des travaux publics avec 15% d'offres enregistrées en un an pour ce métier dans le secteur professionnel (Graphique 13).

67% des établissements ayant annoncé fin 2011 un projet de recrutement pour 2012 déclaraient avoir des difficultés à recruter (Graphique 14). Près de 2 projets sur 10 ont été déclarés saisonniers.

Sur les 6 900 embauches réalisées au cours de l'année, plus de 9 sur 10 sont comptabilisées dans le secteur des travaux de construction spécialisés (Tableau 2). En décembre 2012, près de 1 900 missions intérimaires ont été enregistrées dans la région.



ZOOM SUR LES SECTEURS D'ACTIVITE DE LA CONSTRUCTION

Tableau 2

OFFRES D'EMPLOI ENREGISTREES, DECLARATIONS PREALABLES A L'EMBAUCHE, EMPLOI SALARIE, EMPLOI INTERIMAIRE¹ (NAF A21 et NAF A88) ET PREVISIONS DE RECRUTEMENT 2012 DANS LES SECTEURS D'ACTIVITE DE LA CONSTRUCTION (NAF A88)

EN 2012

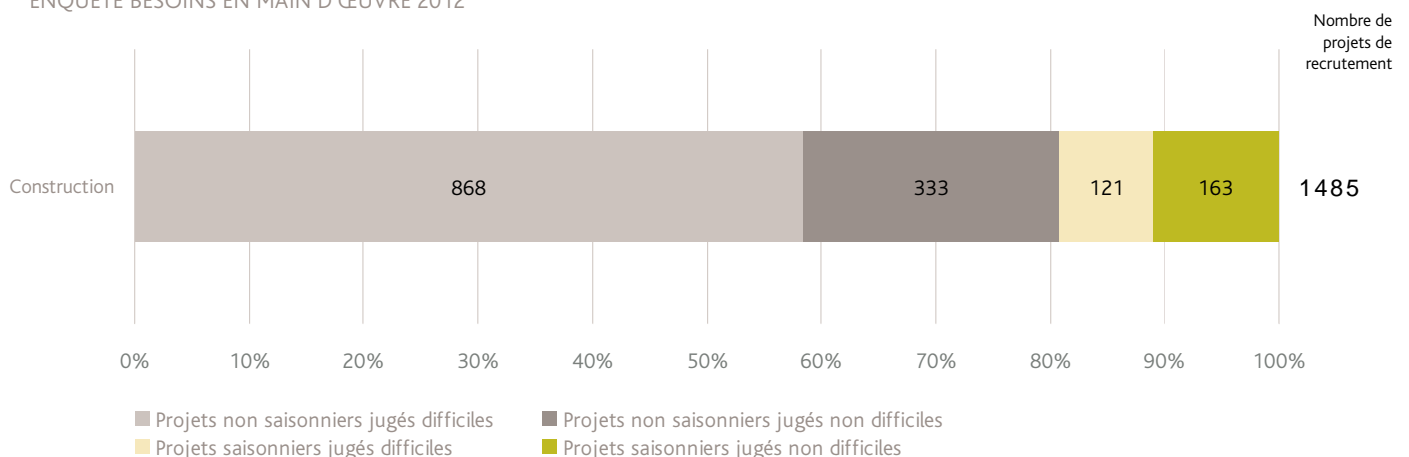
	OEE cumulées à décembre 2012	DPAE hors intérim cumulées à décembre 2012	Emploi salarié au 31 décembre 2011	Emploi intérimaire fin décembre 2012	Prévisions de recrutement en 2012 dans la construction *
F CONSTRUCTION	1 796	6 911	23 243	1 883	1 485
43 TRAVAUX DE CONSTRUCTION SPECIALISES	1 546	6 267	19 145	1 306	
41 CONSTRUCTION DE BATIMENTS	143	355	1 814	212	
42 GENIE CIVIL	107	289	2 284	365	

¹ moyenne des missions sur les 5 derniers jours ouvrés

Graphique 14

* Les projets de recrutement annoncés dans le secteur de la construction (NAF A88)

ENQUÊTE BESOINS EN MAIN D'ŒUVRE 2012



L'adéquation entre l'offre et la demande d'emploi

Des difficultés à être recrutés pour les demandeurs d'emploi à la recherche d'un emploi dans les métiers de la peinture en bâtiment

Tableau 3

Nombre de demandeurs d'emploi par offre
DEFM ABC ET OFFRES D'EMPLOI AU 31 DECEMBRE 2012

	OEFM	DEFM	Nombre de demandeurs d'emploi par offre
Préparation du gros oeuvre et des travaux publics	13	1 103	85
Peinture en bâtiment	17	1 096	64
Maçonnerie	36	1 009	28
Électricité bâtiment	29	796	27
Conduite d'engins de terrassement et de carrière	23	599	26
Installation d'équipements sanitaires et thermiques	50	626	13

Graphe des métiers - Note de lecture :

1 - Des difficultés à être recruté

Demandeurs d'emploi sortant plutôt difficilement
Offres d'emploi plutôt bien satisfaites

Emploi peu qualifiés
Offres atypiques
Offres pourvues par des DE inscrits dans d'autres ROME

3 - Difficultés de recrutement

Demandeurs d'emploi sortant plutôt difficilement
Offres d'emploi plutôt peu satisfaites

Emploi peu qualifiés
Faible attractivité
Critères trop sélectifs

2 - Pas de difficulté apparente

Demandeurs d'emploi sortant plutôt facilement
Offres d'emploi plutôt bien satisfaites

4 - Difficultés de recrutement : déficit de candidats

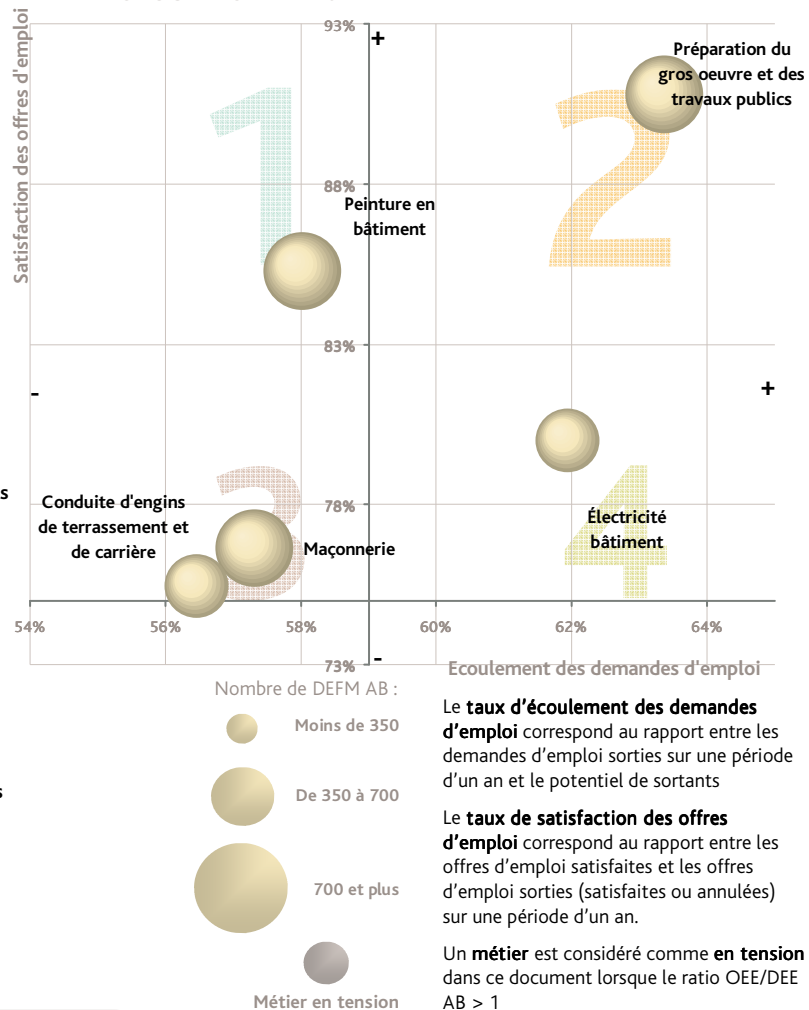
Demandeurs d'emploi sortant plutôt facilement
Offres d'emploi plutôt peu satisfaites

Emploi plutôt qualifiés
Désaffection des publics
Déficits de formation / déficits de candidats

Graphique 15

Graphe des métiers

DES AB, OE SATISFAITES, OE SORTIES EN 2012,
DEFM ABC AU 31 DECEMBRE 2012



SOURCES & DEFINITIONS

Méthodologie

Les résultats sont publiés à partir du métier recherché par le demandeur d'emploi ou par l'établissement ayant déposé une offre (classification des métiers : ROME Version 3), et selon la Nomenclature d'Activité Française NAF rév. 2, définie par l'Insee, révisée en 2008. Dans ce document, les métiers analysés correspondent au code ROME F « Construction, bâtiments et travaux publics ».

Définitions

Catégorie des demandeurs d'emploi : Les demandeurs d'emploi inscrits en catégorie ABC sont tenus de faire des actes positifs de recherche d'emploi. Les demandeurs d'emploi qui sont sans emploi sont inscrits en catégorie A, qui ont exercé une activité réduite courte (i.e. de 78 heures ou moins au cours du mois) sont inscrits en catégorie B, qui ont exercé une activité réduite longue (i.e. de plus de 78h au cours du mois) sont inscrits en catégorie C.

Sources

Demande et offre d'emploi : STatistique mensuelle du Marché du Travail (STMT).

Projets de recrutement : L'enquête BMO 2012, conduite en fin d'année 2011, mesure les intentions de recrutement des employeurs pour l'année 2012, qu'il s'agisse de créations de postes ou de remplacements. De plus, ces projets concernent tous les types de recrutement, y compris les postes à temps partiel et le personnel saisonnier.

Emploi salarié : DADS 2011

Directeur de la publication :

Philippe SIEBERT

Réalisation :

Service Statistiques, études et évaluations

Contact :

statistiquesetudesevaluations.25060@pole-emploi.fr

Site Internet :

www.pole-emploi.fr

> En Région > Franche-Comté

> La Météo de l'emploi