


COMMENT CRÉER MON ESPACE PERSONNEL ?

1) Rendez-vous sur www.pole-emploi.fr, cliquez sur « ESPACE PERSONNEL »



e
pôle emploi

Connexion candidat

Soyez vigilant : [Information de sécurité](#)

Tous les champs sont obligatoires

Nom d'utilisateur ?

[J'ai oublié mon nom d'utilisateur](#)

ANNULER POURSUIVRE

Première visite

Nouvel utilisateur ? [Je crée mon compte](#)



Puis, cliquez sur « Je crée mon compte »

COMMENT CRÉER MON ESPACE PERSONNEL ?

② Cliquez sur
« Accédez aux services de recherche d'emploi »

puis sur « POURSUIVRE »


pôle emploi

Création de compte

Que souhaitez-vous faire ?

Accéder aux services de recherche d'emploi :
Vous souhaitez créer et diffuser votre profil de compétences, vous abonner aux offres d'emploi, postuler aux offres.

OU

Vous inscrire comme demandeur d'emploi :
Vous souhaitez effectuer votre demande d'inscription.

POURSUIVRE

ABANDONNER

[Revenir à la page de connexion](#)

Vous avez également la possibilité de vous inscrire comme demandeur d'emploi
Pour plus d'informations, consultez le pas-à-pas
« [Comment faire ma première demande d'inscription en ligne ?](#) ».

COMMENT CRÉER MON ESPACE PERSONNEL ?

3 Remplissez les champs demandés et poursuivez la création de votre espace


The screenshot shows the 'Création de compte' page on the Pôle emploi website. At the top is the Pôle emploi logo and the text 'Création de compte'. Below this is a progress indicator with four steps: 1. État civil (highlighted in red), 2. Adresse, 3. Contact, and 4. Identifiants. The main heading for the current step is '1. Votre état civil'. There are two radio buttons for 'Madame' and 'Monsieur'. Below are three input fields: 'Prénom' (with a person icon), 'Nom de naissance' (with a person icon), and 'Date de naissance' (with a calendar icon and the placeholder 'jj/mm/aaaa'). At the bottom are two buttons: a red 'POURSUIVRE' button and a white 'ABANDONNER' button. A hand cursor is pointing at the 'POURSUIVRE' button. At the very bottom is a blue link: 'Revenir à la page de connexion'.

COMMENT CRÉER MON ESPACE PERSONNEL ?

- ④ Choisissez un nom d'utilisateur (6 caractères avec au moins 2 lettres), un mot de passe de votre choix (8 caractères avec au moins une lettre et un chiffre)

puis cliquez sur « VALIDER ET CONTINUER »

À noter : pensez à conserver vos paramètres de connexion !


Création de compte

1 2 3 4
État civil Adresse Contact Identifiants

4. Vos identifiants

Choisissez votre nom d'utilisateur et votre mot de passe :

Nom d'utilisateur

Mot de passe

Confirmation du mot de passe

VALIDER ET CONTINUER

ABANDONNER

[Revenir à la page de connexion](#)

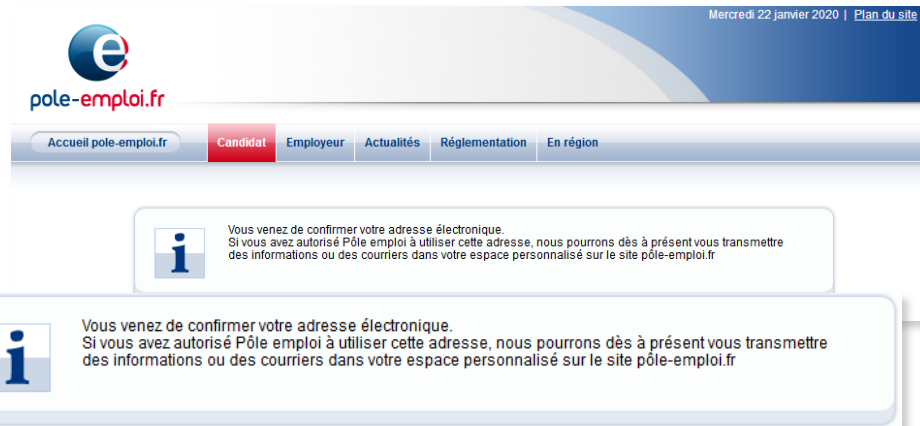
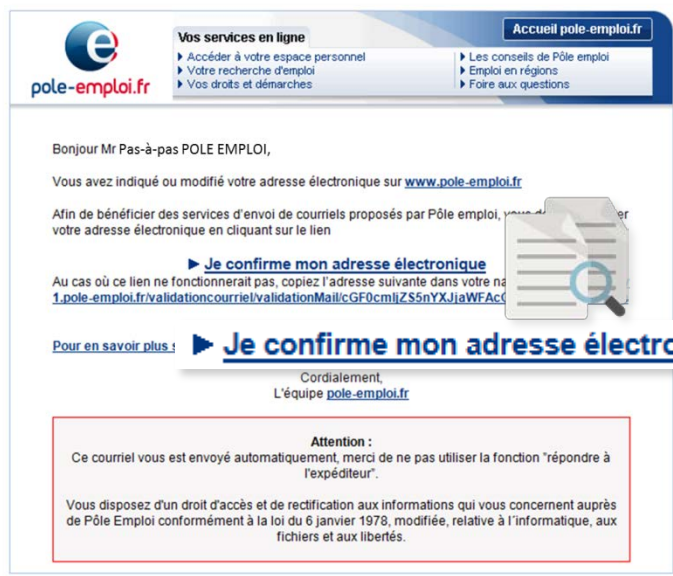
COMMENT CRÉER MON ESPACE PERSONNEL ?

5 Votre compte a bien été créé. Vous pouvez accéder à votre espace immédiatement



Confirmez votre adresse électronique sur le mail reçu

une fenêtre de confirmation s'ouvre



COMMENT CRÉER MON ESPACE PERSONNEL ?

6 Vous recevez un mail de confirmation de création de votre espace personnel

ce mail contient votre nom d'utilisateur et un lien vers un rappel en cas d'oubli du mot de passe



Confirmation de création de compte

Bonjour Monsieur Pas-à-pas POLE EMPLOI,

Vous trouverez ci-dessous le nom d'utilisateur vous permettant d'accéder à votre espace personnel pole-emploi.fr.

Nom d'utilisateur : NOMCHOIX

En cas d'oubli de votre mot de passe, vous disposez d'une fonction de rappel de vos paramètres de connexion sur le site pole-emploi.fr.

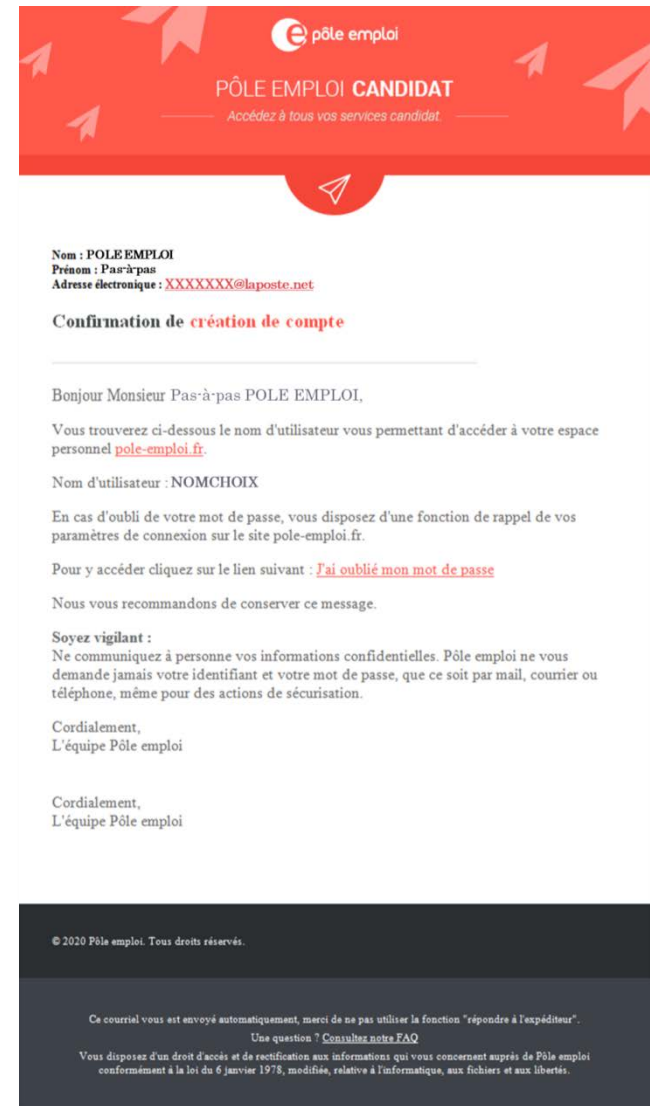
Pour y accéder cliquez sur le lien suivant : [J'ai oublié mon mot de passe](#)

Nous vous recommandons de conserver ce message.

Soyez vigilant :

Ne communiquez à personne vos informations confidentielles. Pôle emploi ne vous demande jamais votre identifiant et votre mot de passe, que ce soit par mail, courrier ou téléphone, même pour des actions de sécurisation.

Cordialement,
L'équipe Pôle emploi



COMMENT CRÉER MON ESPACE PERSONNEL ?

7 Accédez immédiatement à tous les services de recherche d'emploi

Créez des abonnements aux offres, complétez votre profil de compétences et publiez-le, candidatez aux offres...

Ma recherche d'emploi

- Mon profil de compétences
- Mon potentiel professionnel
- Ma recherche d'offres
- Mes candidatures
- Mon parcours formation

Mes démarches d'inscription

- Mon inscription
- Mes échanges avec Pôle emploi

MES NOTIFICATIONS 0 [Tout voir \(0\)](#)

Vous n'avez aucune nouvelle notification.

Pratique : les notifications vous permettent de visualiser les actions à réaliser dans votre espace personnel.

Rapide : en un clic, vous accédez directement au service concerné.

TOUT VOIR (0)