

# COMMENT MODIFIER MES COORDONNÉES / MA SITUATION ? (absence, reprise d'activité)

- 1) Rendez-vous sur [www.pole-emploi.fr](http://www.pole-emploi.fr), cliquez sur « ESPACE PERSONNEL » pour vous connecter à votre espace

586 841 offres d'emploi disponibles

Métier, compétence, mot-clé, n° d'offre | Lieu de travail

Inclure les offres de nos partenaires © | En savoir plus

ESPACE PERSONNEL  
Gérer mon dossier,  
Publier mon CV

M'inscrire, me réinscrire  
(demandeur d'emploi)

Allocations et aides

Trouver ma  
formation

ES  
Emploi Store

Plus de services

Entreprise >

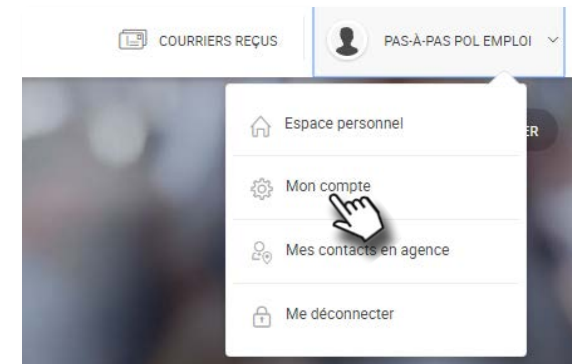
Employeur Particulier >

# COMMENT MODIFIER MES COORDONNÉES / MA SITUATION ? (absence, reprise d'activité)

2a) Vous voulez modifier vos coordonnées ?  
depuis l'accueil, cliquez sur votre nom en haut à droite de l'écran



2b) Vous accédez à un menu déroulant.  
cliquez sur « Mon compte »



# COMMENT MODIFIER MES COORDONNÉES / MA SITUATION ? (absence, reprise d'activité)

2c Cliquez sur « GÉRER MES COORDONNÉES »

The screenshot shows the 'Mon compte' page on the Pôle emploi website. The page has a red header with navigation tabs: 'ESPACE PERSONNEL', 'MES NOTIFICATIONS', 'MON COMPTE', 'MES COURRIERS REÇUS', and 'MES CONTACTS EN AGENCE'. The main content area is titled 'Mon compte' and contains several sections:

- Mes coordonnées:** A card with a person icon, the text 'Consulter et modifier mes coordonnées', and a button labeled 'GÉRER MES COORDONNÉES'. A hand cursor is pointing at this button.
- Mes autorisations de contact:** A card with a speech bubble icon, the text 'Choisir comment être contacté par Pôle emploi : depuis mon espace personnel, par courriel, par téléphone', and a button labeled 'GÉRER MES AUTORISATIONS'.
- Paramètres de connexion:** Two cards. The first has a person icon, the text 'Nom d'utilisateur : votrenomutilisateurpersonnalisé', and a button labeled 'MODIFIER MON NOM D'UTILISATEUR'. The second has a lock icon, the text 'Mot de passe : .....,', and a button labeled 'MODIFIER MON MOT DE PASSE'.
- Partage de vos données:** A card with a cloud icon, the text 'Spécifiez les applications et sites autorisés à utiliser vos données', and a button labeled 'GÉRER LE PARTAGE DE MES DONNÉES'.

At the bottom of the page, there is a link: 'Pour vos démarches via le serveur vocal (39 49) vous pouvez [visualiser vos identifiants](#) ou [demander un nouveau code d'accès](#)'.

# COMMENT MODIFIER MES COORDONNÉES / MA SITUATION ? (absence, reprise d'activité)

2d Cliquez sur « MODIFIER » pour modifier vos coordonnées

### Consulter mes coordonnées

Les modifications de coordonnées réalisées en agence Pôle emploi avec un conseiller ou par téléphone ne sont visibles que sous 24 heures.


Votre état civil

|             |                       |
|-------------|-----------------------|
| Civilité    | Monsieur              |
| Prénom      | Pas-à-pas             |
| Nom         | POLE EMPLOI           |
| Nom marital | POLE EMPLOI Pas-à-pas |

Votre adresse


|                             |               |
|-----------------------------|---------------|
| Pays                        | FRANCE        |
| Code Postal                 | 69607         |
| Commune                     | LYON 07       |
| N° type, libellé de la voie | 13 RUE CREPET |
| Complément destinataire     |               |
| Complément d'adresse        |               |
| Complément de distribution  | -             |

Vos modalités de contact

 Simplifiez vos échanges avec Pôle emploi via votre adresse électronique


Adresse électronique: XXXXXX.XXXXXXXXXX@LAPOSTE.FR

Pour savoir comment Pôle emploi utilise votre adresse électronique consultez vos [autorisations de contact](#)

 Simplifiez vos échanges avec Pôle emploi via votre téléphone

Téléphone fixe  
Téléphone portable: 0600000000  
Horaires de disponibilité: entre 09h00 et 18h00

Pour savoir comment Pôle emploi utilise vos coordonnées téléphoniques consultez vos [autorisations de contact](#)

 Simplifiez vos échanges avec votre conseiller

Pôle emploi vous propose l'utilisation du téléphone, des courriels et de la visioconférence pour actualiser votre projet personnalisé d'accès à l'emploi (PPAE) et réaliser tous types d'entretiens Pôle emploi.

Si vous possédez l'équipement nécessaire et êtes intéressé(e), parlez-en à votre conseiller.

[→ Pour en savoir plus sur la simplification de vos échanges](#)

MODIFIER



# COMMENT MODIFIER MES COORDONNÉES / MA SITUATION ? (absence, reprise d'activité)

② En cas de changement d'adresse hors région vous devez vous réinscrire en ligne

Cliquez sur « Confirmer » pour enregistrer votre changement d'adresse et accédez au formulaire d'inscription en ligne

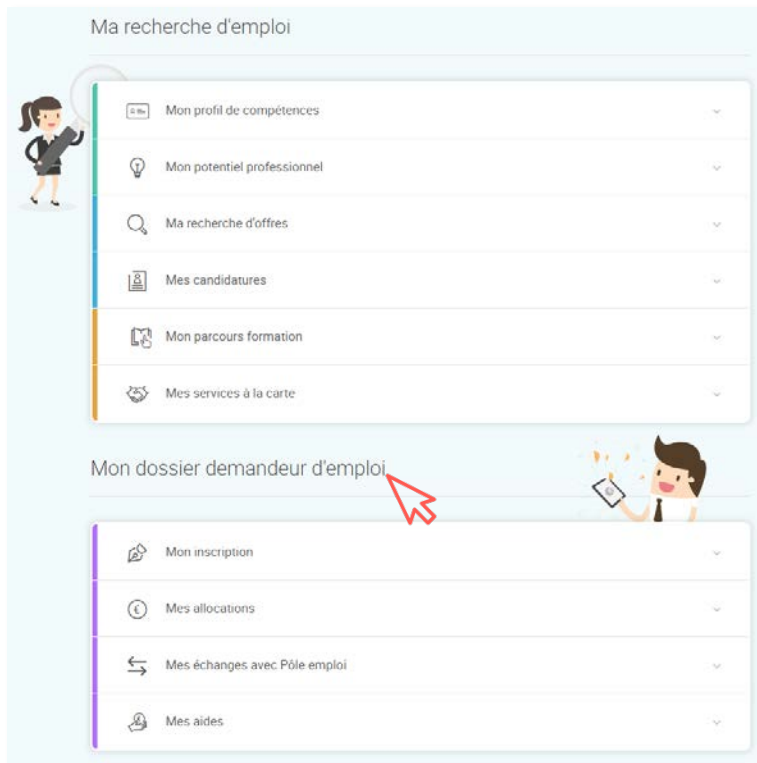
## Transfert de votre dossier

The image shows two screenshots from the Pôle emploi website. The left screenshot is titled 'Transfert de votre dossier' and contains the following text: 'Votre changement d'adresse nécessite une réinscription dans votre nouveau Pôle emploi. En cliquant sur Confirmer, vous accéderez directement à votre formulaire d'inscription pré-rempli avec vos informations. Important : dès votre réinscription prise en compte par votre nouveau Pôle emploi, vous recevrez un nouveau numéro d'identifiant et un nouveau mot de passe. Ces codes vous permettront de vous connecter et de consulter votre espace personnel réactualisé.' Below the text are two buttons: 'ANNULER' and 'CONFIRMER'. A hand cursor is pointing at the 'CONFIRMER' button. A red arrow points from the 'CONFIRMER' button to the right screenshot. The right screenshot is titled 'Mon inscription' and shows a navigation menu with four steps: 1. Mes données personnelles, 2. Ma demande d'allocation, 3. Ma recherche d'emploi, and 4. Validation. The first step is selected. The main content area shows '1. Mes données personnelles' with a sub-section 'Informations' and 'Mes informations administratives'. Under 'Mes informations administratives', there are radio buttons for 'Madame' and 'Monsieur', with 'Monsieur' selected. Below that is a 'Prénom' field with 'Pas-à-pas' entered and a 'Nom' field.

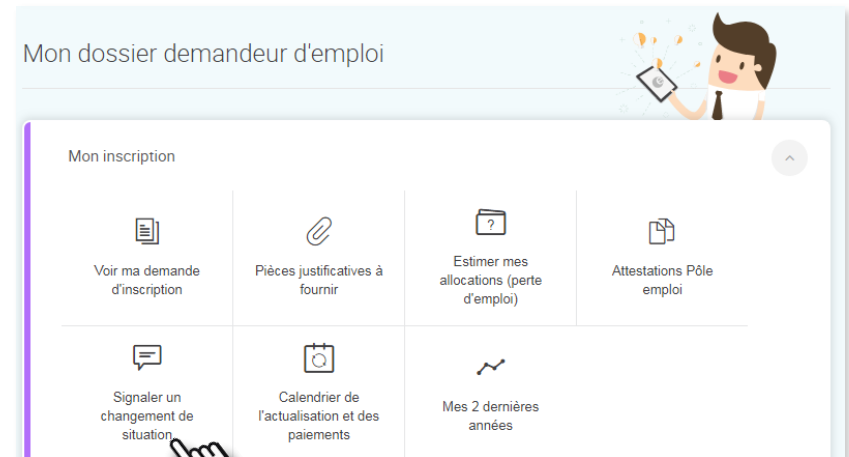
**i** Un changement d'adresse hors région, entraîne une cessation d'inscription. Vous avez 5 jours pour vous réinscrire.

# COMMENT MODIFIER MES COORDONNÉES / MA SITUATION ? (absence, reprise d'activité)

3a) Vous voulez signaler un changement de situation/une absence ? dans la partie « Mon dossier demandeur d'emploi », cliquez sur la rubrique « Mon inscription »




3b) Puis sur le service « Signaler un changement de situation »




# COMMENT MODIFIER MES COORDONNÉES / MA SITUATION ? (absence, reprise d'activité)

- 3c Sélectionnez la rubrique souhaitée et cliquez sur « CONTINUER »  
Signaler un changement de situation


Les champs précédés par un astérisque ( \* ) sont obligatoires.

Déclarer mon changement de situation 

Ce service permet de déclarer vos changements de situation, votre dossier sera mis à jour le lendemain.

\* Déclaration  

- Sélectionner une déclaration
- Reprise d'activité
- Maladie
- Maternité
- Absence
- Entrée en stage



CONTINUER 