

PROFIL DE COMPÉTENCES : COMMENT RENDRE MON PROFIL VISIBLE DES RECRUTEURS ?

- 1) Rendez-vous sur www.pole-emploi.fr, cliquez sur « ESPACE PERSONNEL » pour vous connecter à votre espace

586 841 offres d'emploi disponibles

Métier, compétence, mot-clé, n° d'offre | Lieu de travail

Inclure les offres de nos partenaires © | En savoir plus

ESPACE PERSONNEL
Gérer mon dossier,
Publier mon CV

M'inscrire, me réinscrire
(demandeur d'emploi)

Allocations et aides

Trouver ma
formation

ES
Emploi Store

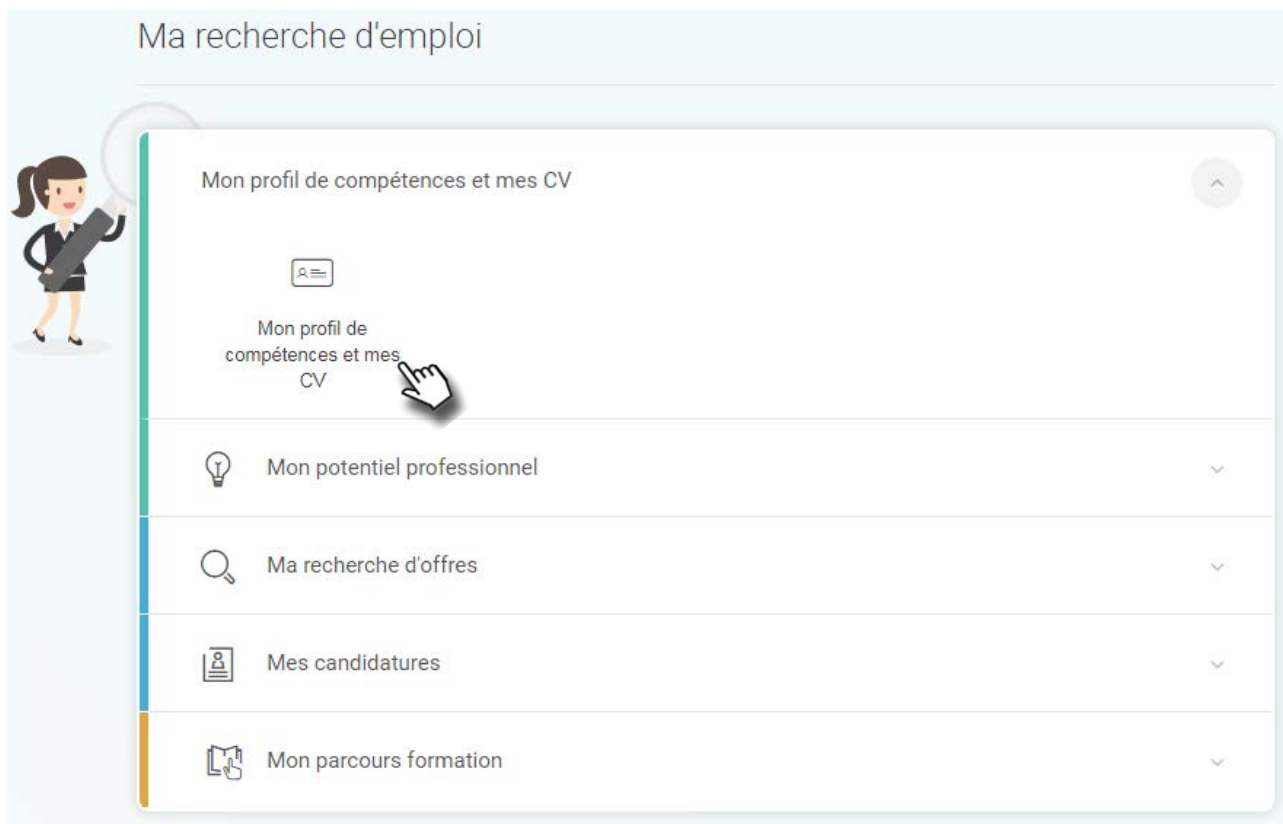
Plus de services

Entreprise >

Employeur Particulier >

PROFIL DE COMPÉTENCES : COMMENT RENDRE MON PROFIL VISIBLE DES RECRUTEURS ?

- 2 Depuis l'accueil, dans la partie « Ma recherche d'emploi », cliquez sur la rubrique « Mon profil de compétences et mes CV »



PROFIL DE COMPÉTENCES : COMMENT RENDRE MON PROFIL VISIBLE DES RECRUTEURS ?

3 Vous accédez au service « Profil de compétences ». Cliquez sur la rubrique « Ce que je montre »

les différentes rubriques
pour compléter votre
profil de compétences

découvrez le service
en vidéo

Pour en savoir plus sur le profil de compétences, consultez le pas-à-pas
« [Le profil de compétences, c'est quoi ?](#) »

PROFIL DE COMPÉTENCES : COMMENT RENDRE MON PROFIL VISIBLE DES RECRUTEURS ?

④ La rubrique « Ce que je montre » vous permet de créer une carte de visite et de gérer la visibilité de votre profil

votre profil n'est pour l'instant pas visible des recruteurs ● NON VISIBLE PAR LES RECRUTEURS ⓘ , créez une carte de visite et diffusez-la

créez vos cartes de visite (voir l'étape ⑥)

gérez votre visibilité (voir l'étape ⑤)

M. Pas-à-pas POLE EMPLOI
Mis à jour hier ⓘ

● NON VISIBLE PAR LES RECRUTEURS ⓘ

Parcours Compétences CV et Réalisations Métiers recherchés et Projets Ce que je montre

Vous gérez ici la visibilité de votre profil, c'est-à-dire ce que voient les recruteurs.
Comment faire ? Créez au moins une carte de visite. Cette carte a pour objectif de vous présenter de manière synthétique et de donner envie aux recruteurs de découvrir votre profil. Vous pouvez créer une carte de visite par métier recherché. Il est également recommandé d'autoriser les conseillers à transmettre votre profil aux employeurs.

MES CARTES DE VISITE ⓘ
La carte de visite permet d'être visible par les recruteurs. Elle a pour but de vous présenter en un clin d'œil.

CRÉER UNE NOUVELLE CARTE DE VISITE

GÉRER MA VISIBILITÉ ⓘ

Vous êtes disponible :
Immédiatement

Vous autorisez les conseillers de Pôle emploi à présenter votre profil à des entreprises :
Oui

PROFIL DE COMPÉTENCES : COMMENT RENDRE MON PROFIL VISIBLE DES RECRUTEURS ?

- 5 Indiquez votre disponibilité et autorisez ou non les conseillers de Pôle emploi à présenter votre profil aux entreprises

GÉRER MA VISIBILITÉ

* Champs obligatoires



* Je suis disponible :

Indiquez votre disponibilité pour commencer un nouvel emploi. Cette information est particulièrement consultée par les recruteurs.

Immédiatement



- Immédiatement
- Sélectionner une disponibilité**
- Immédiatement
- Sous délai

* J'autorise les conseillers Pôle emploi à présenter mon profil à des entreprises (avec mes coordonnées de contact) :

Cette autorisation vous permet d'augmenter vos chances d'être recruté.

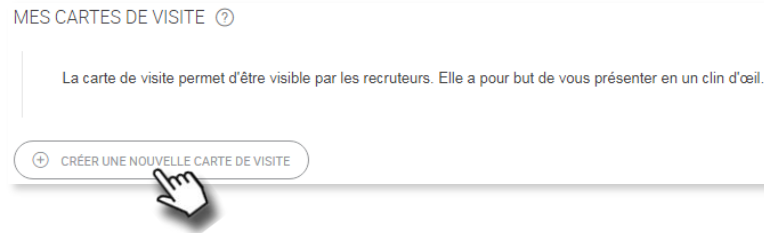
- Oui
 Non

ANNULER

VALIDER

PROFIL DE COMPÉTENCES : COMMENT RENDRE MON PROFIL VISIBLE DES RECRUTEURS ?

6 Créez une carte de visite en cliquant sur le bouton « CRÉER UNE NOUVELLE CARTE DE VISITE »



Sans cette carte, vous ne pouvez pas vous rendre visible des recruteurs.

Elle a pour objectif de vous présenter de manière synthétique et de donner envie aux recruteurs de découvrir votre profil.

Vous pouvez créer une carte de visite par métier recherché.

MES CARTES DE VISITE ⓘ

La carte de visite permet d'être visible par les recruteurs. Elle a pour but de vous présenter en un clin d'œil.

* Champs obligatoires

* Titre
Le titre, plutôt court, reflète mon profil et mon objectif professionnel. C'est le premier élément visible par le recruteur.

Ex : Secrétaire confirmée, 15 ans d'expérience dans la petite enfance. 200 caractères restants

Accroche
L'accroche a pour but d'attirer l'attention du recruteur et de vous démarquer des autres candidats. En quelques mots, elle doit faire comprendre au recruteur le métier recherché et lui donner envie de vous recruter.

Ex : 15 ans d'expérience dans différents secteurs d'activité (bâtiment, médical, recrutement automobile). Très bonne maîtrise des outils bureautiques. 400 caractères restants

Mes points forts (5 maximum)
Ces compétences seront mises en avant dans les résultats de recherches effectuées par les recruteurs.

+
Mon CV
Vous pouvez ici lier un CV à votre carte de visite :

- à partir de votre ordinateur
- à partir des CV de votre profil

AJOUTER UN CV

Métier(s) recherché(s)
Le métier recherché ne sera pas visible par le recruteur lorsqu'il consultera votre carte de visite et votre profil.

- Responsable d'agence immobilière
- Boulanger / Boulangère
- Agent / Agente immobilier

Visibilité de la carte de visite
Rendez-vous visible par les recruteurs.

Non visible par les recruteurs

ANNULER VALIDER

PROFIL DE COMPÉTENCES : COMMENT RENDRE MON PROFIL VISIBLE DES RECRUTEURS ?

7 Complétez les champs demandés

Votre carte de visite doit comporter obligatoirement un titre

Le titre est le premier élément visible du recruteur. Saisissez un titre plutôt court, qui reflète votre profil et votre objectif professionnel.

En quelques mots, l'accroche doit faire comprendre au recruteur le métier recherché et lui donner envie de vous recruter (elle est obligatoire pour diffuser la carte de visite).

*mettez en avant vos points forts
(voir l'étape 8)*

*ajoutez un CV à votre carte de visite
(voir l'étape 9)*

associez vos métiers recherchés à votre carte

diffusez votre carte de visite

* Champs obligatoires

* Titre
Le titre, plutôt court, reflète mon profil et mon objectif professionnel. C'est le premier élément visible par le recruteur.

Responsable d'agence immobilière 168 caractères restants

Accroche
L'accroche a pour but d'attirer l'attention du recruteur et de vous démarquer des autres candidats. En quelques mots, elle doit faire comprendre au recruteur le métier recherché et lui donner envie de vous recruter.

Après 17 années passées en tant qu'agent immobilier, je recherche un poste de responsable d'agence immobilière. Je connais le métier et je sais manager une équipe. J'aime relever de nouveaux défis et suis prêt à relever celui que vous me proposez. 153 caractères restants

Mes points forts (5 maximum)
Ces compétences seront mises en avant dans les résultats de recherches effectuées par les recruteurs.

+ +

Mon CV
Vous pouvez ici lier un CV à votre carte de visite :

- à partir de votre ordinateur
- à partir des CV de votre profil

AJOUTER UN CV

Métier(s) recherché(s)
Le métier recherché ne sera pas visible par le recruteur lorsqu'il consultera votre carte de visite et votre profil.

Responsable d'agence immobilière

Boulanger / Boulangère

Agent / Agente immobilier

Visibilité de la carte de visite
Rendez-vous visible par les recruteurs.

Non visible par les recruteurs

ANNULER VALIDER

PROFIL DE COMPÉTENCES : COMMENT RENDRE MON PROFIL VISIBLE DES RECRUTEURS ?

8 Le titre et l'accroche complétés, sélectionnez vos points forts
Vous pouvez en sélectionner jusqu'à 5 maximum

* Champs obligatoires

Titre
Le titre, plutôt court, reflète mon profil et mon objectif professionnel. C'est le premier élément visible par le recruteur.

Responsable d'agence immobilière

Accroche
L'accroche a pour but d'attirer l'attention du recruteur et de vous démarquer des autres candidats. En quelques mots, elle doit faire naître chez le recruteur l'envie de vous recruter.

Après 17 années passées en tant qu'agent immobilier, je recherche un poste de responsable d'agence immobilière. Je connais le métier et je sais manager une équipe. J'aime relever de nouveaux défis et suis prêt à relever ceux que vous me proposez.

Mes points forts (5 maximum)
Ces compétences seront mises en avant dans les résultats de recherches effectuées par les recruteurs.

Mes points forts (5 maximum)
Ces compétences seront mises en avant dans les résultats de recherches effectuées par les recruteurs.

Cliquez sur la compétence que vous souhaitez ajouter en point fort

Appareil de conditionnement + Boulage des pâtons + Calcul de quantité + Conversion d'unités de mesure +
Gestion des stocks et des approvisionnements + Produits de boulangerie + Règles d'hygiène et de sécurité alimentaire +
Bouler et effectuer la tourne ou le façonnage des pâtons + Décorer des produits culinaires + Confectionner des chocolats +
Définir des besoins en approvisionnement + Conclure une vente + Nettoyer du matériel ou un équipement + Entretien d'un poste de travail +
Préparer les commandes + garde enfants + word, catia v5 + donner à manger aux nourrissons + Définir l'orientation financière d'une structure +
Analyser les données d'activité de la structure, du service et identifier des axes d'évolution + Conditionner un produit + Elaborer un budget de trésorerie +
Curiosité + Anglais + Allemand + B - Véhicule léger + C - Poids lo + A - Moto +

mettez en avant vos points forts, c'est-à-dire vos compétences les plus représentatives, en les ajoutant en cliquant sur +

Les compétences accessibles sont celles que vous avez rendues visibles des recruteurs dans la rubrique « Compétences ».

Pour en savoir plus, consultez le pas-à-pas « [Profil de compétences : comment saisir mes compétences ?](#) ».

PROFIL DE COMPÉTENCES : COMMENT RENDRE MON PROFIL VISIBLE DES RECRUTEURS ?

9 Vous pouvez associer un CV, des photos ... à votre carte de visite
1 seul élément (Fichier ou CV) peut être associé

vos points forts sont mis en avant

sélectionnez votre CV généré à partir de votre profil ou votre CV personnel, puis associez-le à votre carte de visite

Les CV accessibles ici sont ceux visibles dans la rubrique « CV et Réalisations ».

Pour en savoir plus, consultez le pas-à-pas « [Profil de compétences : comment générer un CV et associer mes réalisations ?](#) »

PROFIL DE COMPÉTENCES : COMMENT RENDRE MON PROFIL VISIBLE DES RECRUTEURS ?

10 Vous pouvez associer à votre carte un métier recherché
Jusqu'à 5 métiers accessibles

* Champs obligatoires

* Titre
Le titre, plutôt court, reflète mon profil et mon objectif professionnel. C'est le premier élément visible par le recruteur.

Responsable d'agence immobilière

100 caractères restants

Accroche
L'accroche a pour but d'attirer l'attention du recruteur et de vous démarquer des autres candidats. En quelques mots, elle doit faire comprendre au recruteur le métier recherché et lui donner envie de vous recruter.

Après 17 années passées en tant qu'agent immobilier, je recherche un poste de responsable d'agence immobilière. Je connais le métier et je sais manager une équipe. J'aime relever de nouveaux défis et suis prêt à relever celui que vous me proposez.

100 caractères restants

Mes points forts (5 maximum)
Ces compétences seront mises en avant dans les résultats de recherches effectuées par les recruteurs.

Définir l'orientation financière d'une structure Analyser les données d'activité de la structure, du service et identifier des axes d'évolution

Élaborer un budget de trésorerie Culturelle Véhicule léger

Mon CV
Vous pouvez ici lier un CV à votre carte de visite :

- à partir de votre ordinateur
- à partir des CV de votre profil

Directeur d'agence immobilière
Mon_CV_Général.pdf
19 juillet 2018

➕ AJOUTER UN CV

Métier(s) recherché(s)
Le métier recherché sera visible par le recruteur lorsqu'il consultera votre carte de visite et votre profil.

Responsable d'agence immobilière

Boulanger / Boulangère

Agent / Agente immobilier

Visibilité de la carte de visite
Rendez-vous visible par les recruteurs.

Non visible par les recruteurs

rattachez à votre carte de visite, le ou les métier(s) recherché(s) renseignés dans la rubrique « **Métiers recherchés et Projets** » (5 maximum)

Vous pouvez créer une carte de visite par métier recherché. Un métier rattaché à une carte ne pourra pas être rattaché à une autre carte.

Cliquez sur le bouton pour rendre visible votre carte de visite puis cliquez sur « **VALIDER** »



vous devez choisir si vous rendez visible votre profil avec vos informations personnelles ou sans

PROFIL DE COMPÉTENCES : COMMENT RENDRE MON PROFIL VISIBLE DES RECRUTEURS ?

11 Choisissez les informations personnelles que vous souhaitez afficher aux recruteurs avant de publier votre carte de visite, puis validez

Rendre visible mon profil

Merci de renseigner les informations suivantes afin de rendre visible votre profil.
Tous les champs sont obligatoires

Je rends visible :

- Mes nom et prénom
- Mon adresse VOTRE ADRESSE POSTALE

vous avez le choix d'afficher vos noms/prénom et/ou votre adresse postale

vous allez ici choisir le canal par lequel un recruteur pourra vous contacter si votre profil l'intéresse.

Choisissez « Par courriel »
et/ou « Par téléphone ».
Votre courriel ne sera pas visible des recruteurs.

Je souhaite être contacté :

- Par l'un ou plusieurs de ces canaux de contact (courriel, téléphone)
- Par courriel VOTRE ADRESSE MAIL
Vous serez contacté via cette adresse électronique sans qu'elle soit visible des recruteurs.
- Par téléphone mon numéro de téléphone 1 (donnée non renseignée)
- Par téléphone 06 00 00 00 00
- Par aucun de ces canaux de contact

Rendre visible mon profil

Merci de renseigner les informations suivantes afin de rendre visible votre profil.
Tous les champs sont obligatoires

Je rends visible :

- Mes nom et prénom
- Mon adresse VOTRE ADRESSE POSTALE

Je souhaite être contacté :

- Par l'un ou plusieurs de ces canaux de contact (courriel, téléphone)
- Par aucun de ces canaux de contact

Pensez à sélectionner le ou les pays européens susceptibles de vous intéresser comme lieu de travail :

- Oui, avec mes nom et prénom, mon adresse, mon adresse électronique, mon téléphone 2
- Non

J'accepte les [Conditions Générales d'Utilisation \(CGU\)](#) du site

Recrutements frauduleux, tous vigilants !

- Ne communiquez pas vos infos personnelles à un inconnu.
- Vérifiez que vous êtes bien protégé par un antivirus et pare-feu.
- Ne recevez aucune somme d'argent d'un employeur potentiel.
- N'acceptez aucune rétribution sans contrat de travail.

Info sécurité

Pôle emploi n'est pas responsable du contenu des messages adressés par les entreprises. Soyez vigilant sur les éléments qui pourraient vous être demandés. Ne communiquez jamais vos données personnelles (numéro de sécurité sociale, RIB, numéro de permis de conduire, numéro de compte, de carte bancaire, accès de connexion, ...). Toute entreprise qui vous demanderait cela averti même de vous avoir reconnu doit être considérée comme suspecte. Pour plus d'informations : [pde@poleemploi.com](#)

Vous disposez d'un droit d'accès et de rectification aux informations qui vous concernent auprès de Pôle emploi conformément à la loi du 6 janvier 1978, modifiée, relative à l'informatique, aux fichiers et aux bases.

Une question ? [Consultez notre FAQ](#)

PRÉCÉDENT VALIDER

PROFIL DE COMPÉTENCES : COMMENT RENDRE MON PROFIL VISIBLE DES RECRUTEURS ?

Vous pouvez également ici choisir de rendre visible votre profil sur le portail des services européens de l'emploi : [EURES](#)

vous devez accepter les [Conditions Générales d'Utilisation \(CGU\)](#)

Un message vous alerte sur les recrutements frauduleux, soyez vigilants !

J'autorise Pôle emploi à publier les données de mon profil sur le portail des services européens de l'emploi EURES :

Oui, avec mes nom et prénom, mon adresse, mon adresse électronique, mon téléphone 2

Non

Pensez à sélectionner le ou les pays européens susceptibles de vous intéresser comme lieu de travail

J'accepte les [Conditions Générales d'Utilisation \(CGU\)](#) du site.

Recrutements frauduleux, tous vigilants !

 <p>Ne communiquez pas vos infos personnelles à un inconnu</p>	 <p>Vérifiez que vous êtes bien protégé par un antivirus et pare-feu</p>	 <p>Ne versez aucune somme d'argent à un employeur potentiel</p>	 <p>N'acceptez aucune rétribution sans contrat de travail</p>
---	---	---	--

Info sécurité

Pôle emploi n'est pas responsable du contenu des messages adressés par les entreprises. Soyez vigilant sur les éléments qui pourraient vous être demandés. Ne communiquez jamais vos données personnelles (numéro de sécurité sociale, RIB, numéro de permis de conduire, numéros de compte, de carte bancaire, accès de connexions, ...). Toute entreprise qui vous demanderait cela avant même de vous avoir rencontré doit être considérée comme suspecte. Pour plus d'informations : [cybermalveillance.gouv.fr](#)

Vous disposez d'un droit d'accès et de rectification aux informations qui vous concernent auprès de Pôle emploi conformément à la loi du 6 janvier 1978, modifiée, relative à l'informatique, aux fichiers et aux libertés.

Une question ? [Consultez notre FAQ](#)

Rendre visible mon profil

Merci de renseigner les informations suivantes afin de rendre visible votre profil.
Tous les champs sont obligatoires

Je rends visible :

Mes nom et prénom

Mon adresse
VOTRE ADRESSE POSTALE

Je souhaite être contacté :

Par l'un ou plusieurs de ces canaux de contact (courriel, téléphone)

Par courriel
VOTRE ADRESSE MAIL
Vous serez contacté via cette adresse électronique sans qu'elle soit visible des recruteurs.

Par téléphone
mon numéro de téléphone 1 (donnée non renseignée)

Par téléphone
06 00 00 00 00

Par aucun de ces canaux de contact

J'autorise Pôle emploi à publier les données de mon profil sur le portail des services européens de l'emploi EURES :





Oui, avec mes nom et prénom, mon adresse, mon adresse électronique, mon téléphone 2

Non

Pensez à sélectionner le ou les pays européens susceptibles de vous intéresser comme lieu de travail

J'accepte les [Conditions Générales d'Utilisation \(CGU\)](#) du site.

Recrutements frauduleux, tous vigilants !

 <p>Ne communiquez pas vos infos personnelles à un inconnu.</p>	 <p>Vérifiez que vous êtes bien protégé par un antivirus et pare-feu.</p>	 <p>Ne versez aucune somme d'argent à un employeur potentiel.</p>	 <p>N'acceptez aucune rétribution sans contrat de travail.</p>
--	--	--	---

Info sécurité

Pôle emploi n'est pas responsable du contenu des messages adressés par les entreprises. Soyez vigilant sur les éléments qui pourraient vous être demandés. Ne communiquez jamais vos données personnelles (numéro de sécurité sociale, RIB, numéro de permis de conduire, numéros de compte, de carte bancaire, accès de connexions, ...). Toute entreprise qui vous demanderait cela avant même de vous avoir rencontré doit être considérée comme suspecte. Pour plus d'informations : [cybermalveillance.gouv.fr](#)

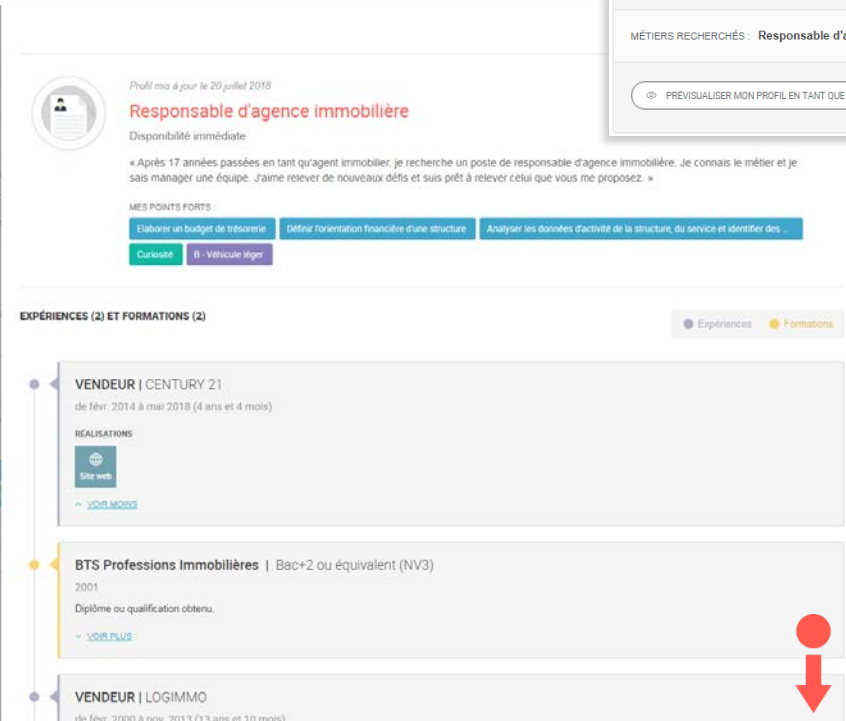
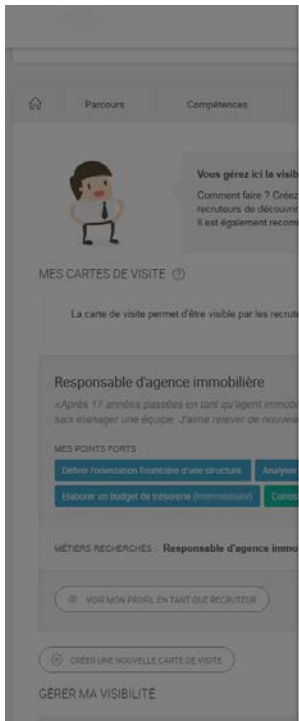
Vous disposez d'un droit d'accès et de rectification aux informations qui vous concernent auprès de Pôle emploi conformément à la loi du 6 janvier 1978, modifiée, relative à l'informatique, aux fichiers et aux libertés.

Une question ? [Consultez notre FAQ](#)

PRECEDENT VALIDER

PROFIL DE COMPÉTENCES : COMMENT RENDRE MON PROFIL VISIBLE DES RECRUTEURS ?

12 *Votre carte est désormais visible des recruteurs*



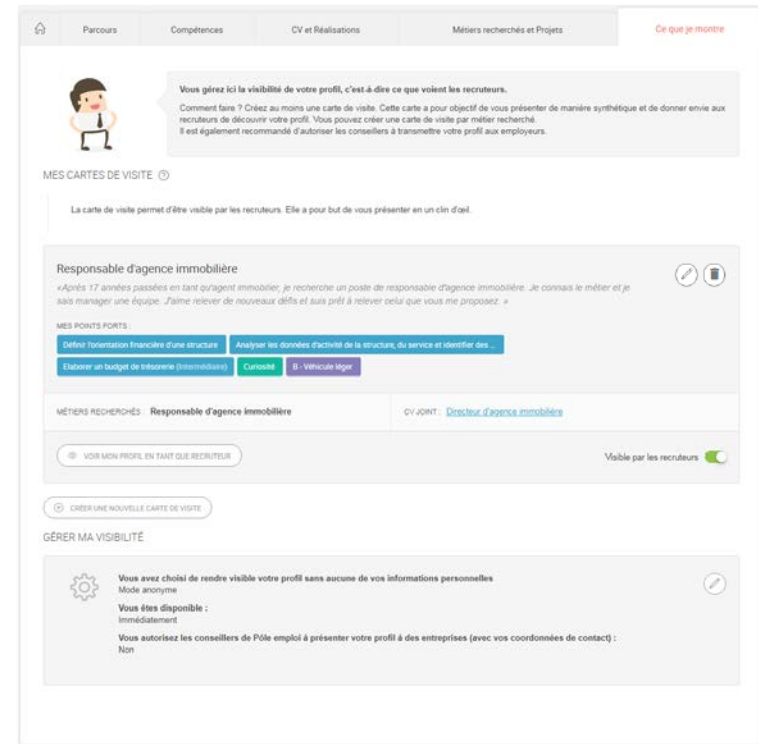
vous pouvez voir votre profil tel qu'il apparaît aux recruteurs

n'hésitez pas à parcourir l'ensemble de votre profil pour vérifier que toutes les informations que vous souhaitez partager soient bien visibles des recruteurs

PROFIL DE COMPÉTENCES : COMMENT RENDRE MON PROFIL VISIBLE DES RECRUTEURS ?

13 Votre profil est maintenant complet et visible des recruteurs
Enrichissez-le régulièrement !

Besoin d'aide et de conseils pour créer un profil plus pertinent ?
Consultez [ce document](#).



Compléter votre profil via les différentes rubriques :

