

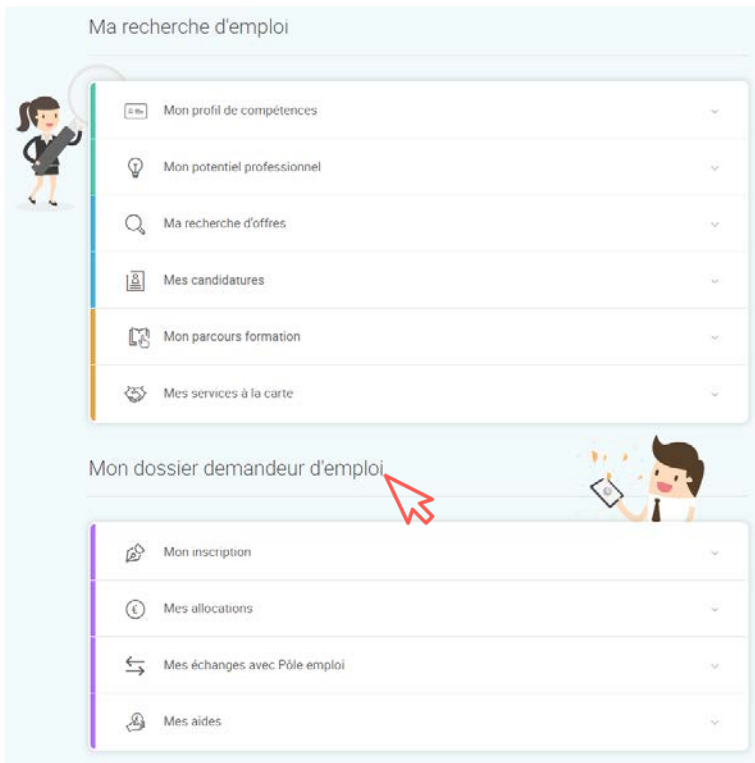
COMMENT MODIFIER MA SITUATION ? (absence, reprise d'activité)

1) Rendez-vous sur www.pole-emploi.fr, cliquez sur « ESPACE PERSONNEL » pour vous connecter à votre espace

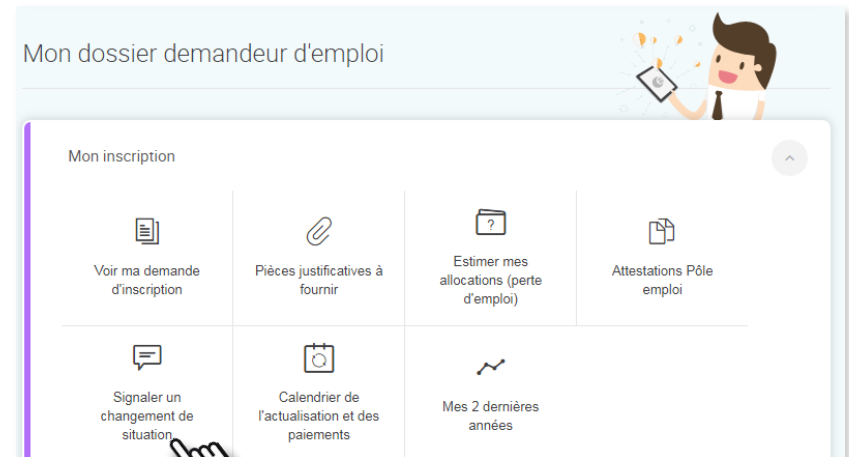
The screenshot shows the Pôle emploi website interface. At the top left is the Pôle emploi logo and a 'MENU' button. In the center, there's a banner with the hashtag '#VersUnMétier' and the Pôle emploi logo. On the right, there's a 'CONNEXION' button. Below the banner, it displays '586 841 offres d'emploi disponibles'. A search bar contains the text 'Métier, compétence, mot-clé, n° d'offre' and 'Lieu de travail'. Below the search bar, there's a checkbox for 'Inclure les offres de nos partenaires' and a link for 'En savoir plus'. At the bottom, there's a row of six red circular buttons: 'ESPACE PERSONNEL' (with a mouse cursor pointing to it), 'M'inscrire, me réinscrire (demandeur d'emploi)', 'Allocations et aides', 'Trouver ma formation', 'Emploi Store', and 'Plus de services'.

COMMENT MODIFIER MA SITUATION ? (absence, reprise d'activité)

2 Vous voulez signaler un changement de situation/une absence ? dans la partie « Mon dossier demandeur d'emploi », cliquez sur la rubrique « Mon inscription »




3 Puis sur le service « Signaler un changement de situation »



COMMENT MODIFIER MA SITUATION ? (absence, reprise d'activité)


- 4 Sélectionnez la rubrique souhaitée et cliquez sur « CONTINUER »
Signaler un changement de situation

Les champs précédés par un astérisque (*) sont obligatoires.


Déclarer mon changement de situation 

Ce service permet de déclarer vos changements de situation, votre dossier sera mis à jour le lendemain.

* Déclaration

Sélectionner une déclaration 

- Sélectionner une déclaration
- Reprise d'activité
- Maladie
- Maternité
- Absence
- Entrée en stage



CONTINUER 