

DÉMOGRAPHIE



Bassin du Nord-Cotentin



Sources : Insee, Recensement de la population, 2017

Population totale du bassin

- > En 2017, le bassin du Nord-Cotentin compte 180 038 habitants.
- > Il représente 36% de la population du département de la Manche.
- > Sa population a diminué depuis 2012, en moyenne de 445 habitants par an.



Les 10 principales communes, en nombre d'habitants

2017	Population totale
> 10 principales communes	
Cherbourg-en-Cotentin	79 200
La Hague	11 634
Valognes	6 803
Bricquebec-en-Cotentin	5 899
Les Pieux	3 223
Port-Bail-sur-Mer	2 588
Barneville-Carteret	2 231
Saint-Sauveur-le-Vicomte	2 132
Brix	2 131
Montebourg	2 096

Évolution de la population sur 5 ans (période : de 2012 à 2017)

Solde 2012 - 2017

(moyenne annuelle)

-445 ↓

> solde naturel

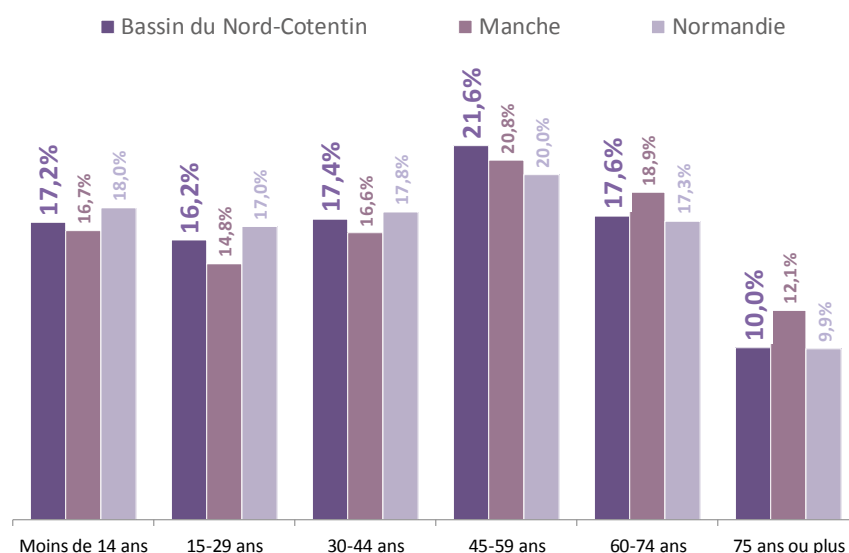
+35 ↑

> solde migratoire

-480 ↓

Population totale, par tranche d'âge

2017	Bassin du Nord-Cotentin
> Par âge	
Moins de 14 ans	30 973
15-29 ans	29 132
30-44 ans	31 344
45-59 ans	38 975
60-74 ans	31 672
75 ans ou plus	17 942
Population totale	180 038

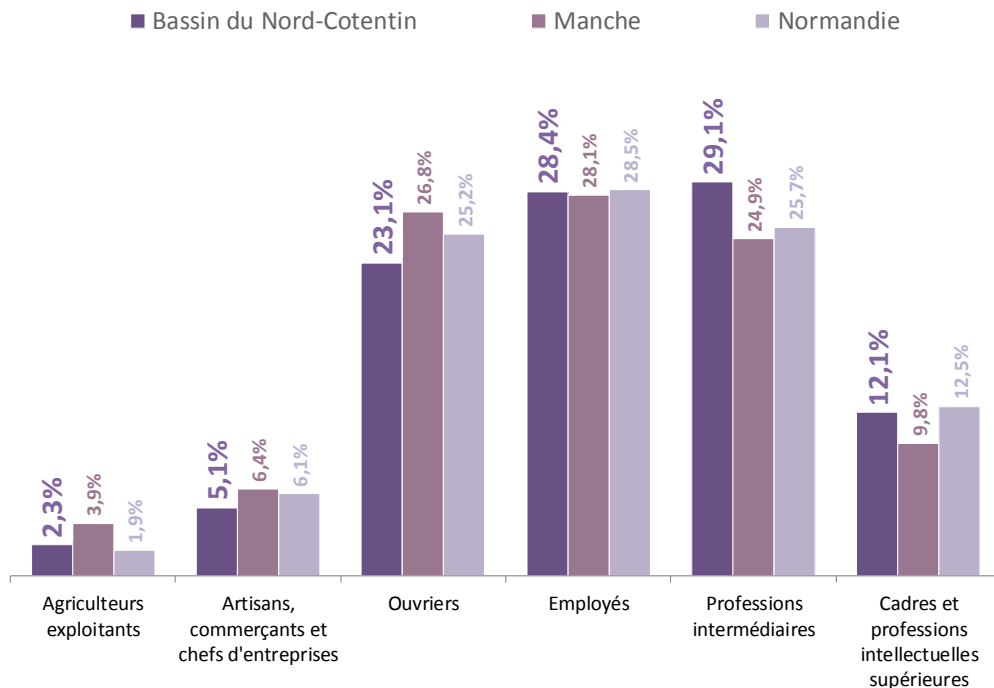




Population active occupée

Population active occupée, par catégorie socioprofessionnelle

2017 - Données hors non déterminé	Bassin du Nord-Cotentin
> Par catégorie socioprofessionnelle	
Agriculteurs exploitants	1 685
Artisans, commerçants et chefs d'entreprises	3 711
Ouvriers	17 000
Employés	20 844
Professions intermédiaires	21 356
Cadres et professions intellectuelles supérieures	8 868
Population active occupée	73 464



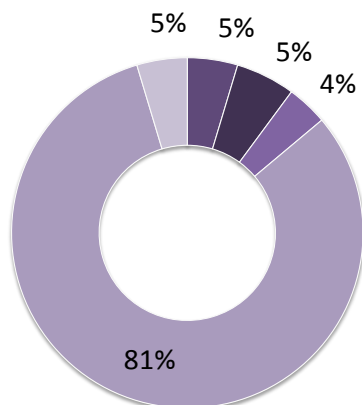
> Le Bassin du Nord-Cotentin a une population active occupée de 73 464 personnes.

> 23% sont des ouvriers, c'est moins qu'en moyenne régionale.

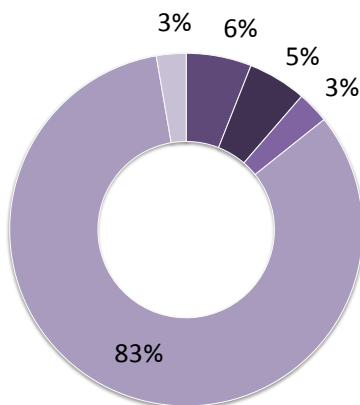
Principal mode de transport utilisé pour aller travailler

(zonage par bassin d'emploi, département et région)

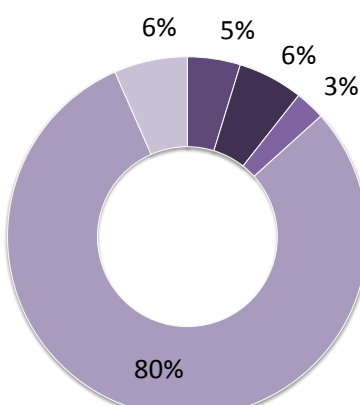
Nord-Cotentin



Manche



Normandie





Définitions

(au sens du recensement de la population)

• Population totale

C'est la somme de la population municipale et de la population comptée à part de la commune.

D'une part, la population municipale comprend sur le territoire d'une commune :

- les personnes ayant leur résidence habituelle, dans un logement ou une communauté,
- les personnes détenues dans les établissements pénitentiaires,
- les personnes sans-abri recensées
- les personnes résidant habituellement dans une habitation mobile.

D'autre part, la population comptée à part comprend certaines personnes dont la résidence habituelle est dans une autre commune mais qui ont conservé une résidence sur le territoire de la commune (*par exemple : les mineurs dont la résidence familiale est dans une autre commune mais qui résident, du fait de leurs études, dans la commune*).

• Population active

Cette population correspond à la population active occupée (appelée aussi « population active ayant un emploi ») à laquelle s'ajoutent les chômeurs en recherche d'emploi et les militaires du contingent (tant que cette situation existait).

• Population active occupée

Ce sont les personnes qui déclarent :

- exercer une profession (salarisée ou non), même à temps partiel ;
- aider une personne dans son travail (même sans rémunération) ;
- être apprenti, stagiaire rémunéré ;
- être chômeur tout en exerçant une activité réduite ;
- être étudiant ou retraité mais occupant un emploi.

• Solde naturel

C'est la différence entre le nombre de naissances et le nombre de décès enregistrés au cours d'une période.

• Solde migratoire

C'est la différence entre le nombre de personnes qui sont entrées sur le territoire et le nombre de personnes qui en sont sorties au cours de l'année. Ce concept est indépendant de la nationalité.