

DÉMOGRAPHIE



Bassin de Saint-Lô - Coutances



Sources : Insee, Recensement de la population, 2017

Population totale du bassin

- > En 2017, le bassin de Saint-Lô - Coutances compte 174 181 habitants.
- > Il représente 35% de la population du département de la Manche.
- > Sa population a diminué depuis 2012, en moyenne de 79 habitants par an.



Les 10 principales communes, en nombre d'habitants

2017	Population totale
> 10 principales communes	
Saint-Lô	19 116
Carentan-les-Marais	10 118
Coutances	8 501
Torigny-les-Villes	4 352
Condé-sur-Vire	4 027
Agneaux	4 027
La Haye	4 006
Saint-Sauveur-Villages	3 588
Picauville	3 278
Bourgvallées	3 213

Évolution de la population sur 5 ans
(période : de 2012 à 2017)

Solde 2012 - 2017

(moyenne annuelle)

-79 ↓

> solde naturel

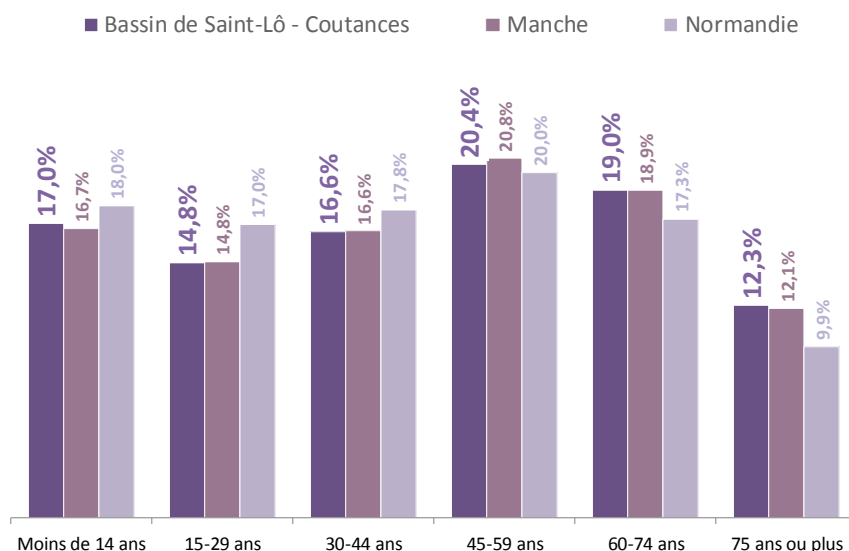
-194 ↓

> solde migratoire

+115 ↑

Population totale, par tranche d'âge

2017	Bassin de Saint-Lô - Coutances
> Par âge	
Moins de 14 ans	29 645
15-29 ans	25 721
30-44 ans	28 837
45-59 ans	35 571
60-74 ans	33 032
75 ans ou plus	21 375
Population totale	174 181

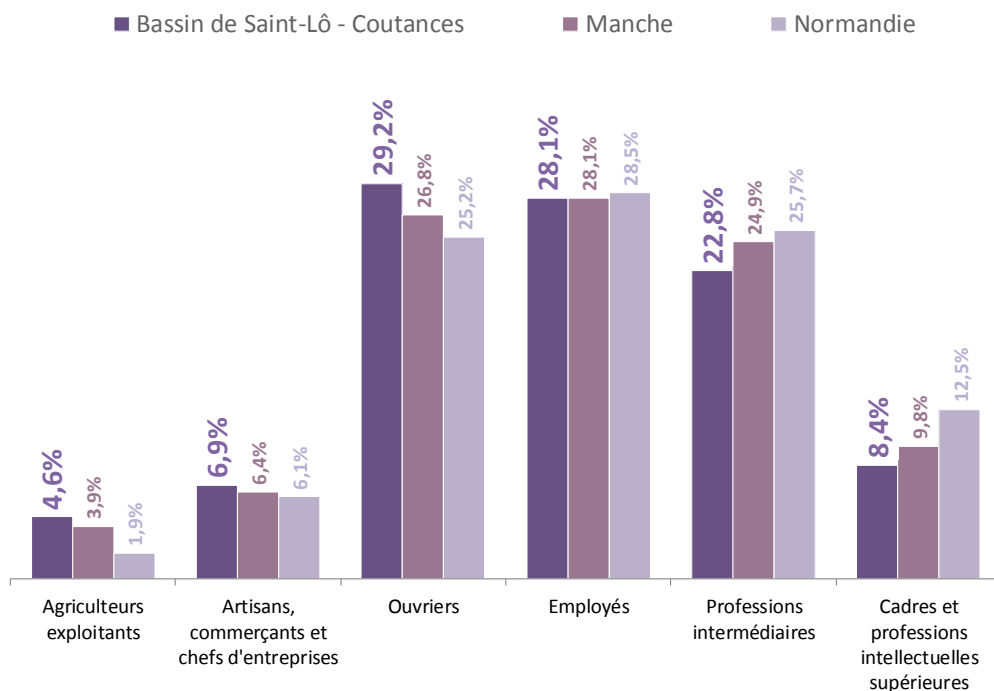




Population active occupée

Population active occupée, par catégorie socioprofessionnelle

2017 - Données hors non déterminé	Bassin de Saint-Lô - Coutances
> Par catégorie socioprofessionnelle	
Agriculteurs exploitants	3 130
Artisans, commerçants et chefs d'entreprises	4 704
Ouvriers	19 862
Employés	19 091
Professions intermédiaires	15 470
Cadres et professions intellectuelles supérieures	5 724
Population active occupée	67 981

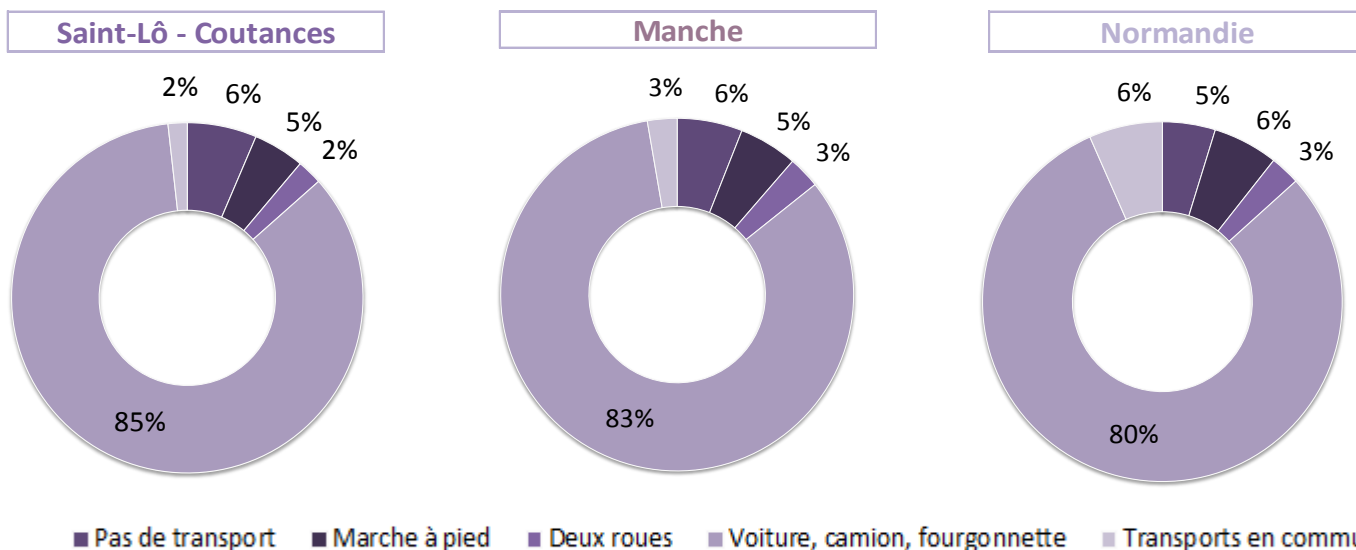


> Le Bassin de Saint-Lô - Coutances a une population active occupée de 67 981 personnes.

> 29% sont des ouvriers, c'est plus qu'en moyenne régionale.

Principal mode de transport utilisé pour aller travailler

(zonage par bassin d'emploi, département et région)





Définitions

(au sens du recensement de la population)

• Population totale

C'est la somme de la population municipale et de la population comptée à part de la commune.

D'une part, la population municipale comprend sur le territoire d'une commune :

- les personnes ayant leur résidence habituelle, dans un logement ou une communauté,
- les personnes détenues dans les établissements pénitentiaires,
- les personnes sans-abri recensées
- les personnes résidant habituellement dans une habitation mobile.

D'autre part, la population comptée à part comprend certaines personnes dont la résidence habituelle est dans une autre commune mais qui ont conservé une résidence sur le territoire de la commune (*par exemple : les mineurs dont la résidence familiale est dans une autre commune mais qui résident, du fait de leurs études, dans la commune*).

• Population active

Cette population correspond à la population active occupée (appelée aussi « population active ayant un emploi ») à laquelle s'ajoutent les chômeurs en recherche d'emploi et les militaires du contingent (tant que cette situation existait).

• Population active occupée

Ce sont les personnes qui déclarent :

- exercer une profession (salarisée ou non), même à temps partiel ;
- aider une personne dans son travail (même sans rémunération) ;
- être apprenti, stagiaire rémunéré ;
- être chômeur tout en exerçant une activité réduite ;
- être étudiant ou retraité mais occupant un emploi.

• Solde naturel

C'est la différence entre le nombre de naissances et le nombre de décès enregistrés au cours d'une période.

• Solde migratoire

C'est la différence entre le nombre de personnes qui sont entrées sur le territoire et le nombre de personnes qui en sont sorties au cours de l'année. Ce concept est indépendant de la nationalité.

Responsable de la rédaction
Frédérique PELLIER

Réalisation
Service Statistiques, Études et Évaluation

Pôle emploi Normandie
Le Floral – CS 92053
90 avenue de Caen
76040 Rouen Cedex 1

pole-emploi-normandie.fr

