

LA DEMANDE D'EMPLOI

Bassin d'Évreux



Sources : Pôle emploi, STMT

- > En moyenne en 2019, le bassin d'Évreux compte 18 746 demandeurs d'emploi en catégories A,B,C.
- > Soit une diminution de -2,8% en un an, contre -3,3% en moyenne dans le département et -3,0% en moyenne en Normandie.
- > Les demandeurs d'emploi sans activité (cat.A) du bassin d'Évreux sont moins nombreux en 2019 (11 004), soit -4,1% par rapport à 2018.

18 746

DEFM en moyenne en 2019
(cat. ABC)

ce qui représente

9,4%

de la DEFM dans la région
Normandie
(cat. ABC)

Demande d'emploi en moyenne annuelle

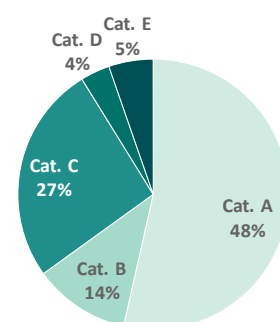
Données brutes - Bassin d'Évreux	DEFM ABC moyenne 2019
> Par catégorie d'inscription	
Catégorie A	11 004
Catégorie B	2 366
Catégorie C	5 376
Catégorie D	722
Catégorie E	1 089
> Zoom catégories ABC	
> Par sexe	
Hommes	8 687
Femmes	10 059
> Par tranche d'âge	
Moins de 25 ans	2 756
De 25 à 49 ans	11 198
50 ans ou plus	4 792
> Par ancienneté d'inscription	
Inscrits depuis moins d'un an	9 222
Inscrits depuis un an ou plus	9 524
> Par public spécifique	
Bénéficiaires de l'obligation d'emploi	2 138
Indemnisables	14 247
Bénéficiaires du RSA	2 149
Total - Catégories A,B,C	18 746

Évol. annuelle (moy. 2019 / moy. 2018)

Bassin d'Évreux	Eure	Normandie
-4,1%	-4,5%	-3,9%
-2,9%	-2,6%	-3,7%
+0,0%	-1,4%	-0,8%
+1,2%	+4,9%	+2,5%
-3,8%	-1,0%	-1,4%
-4,5%	-4,4%	-3,6%
-1,4%	-2,4%	-2,4%
-3,4%	-4,8%	-3,8%
-2,9%	-3,7%	-3,5%
-2,4%	-1,6%	-1,1%
-4,9%	-4,8%	-3,8%
-0,7%	-3,7%	-3,5%
-5,4%	-3,5%	-5,1%
-2,0%	-2,8%	-2,4%
-1,0%	-2,3%	-2,3%
-2,8%	-3,3%	-3,0%

Répartition de la demande d'emploi par catégorie

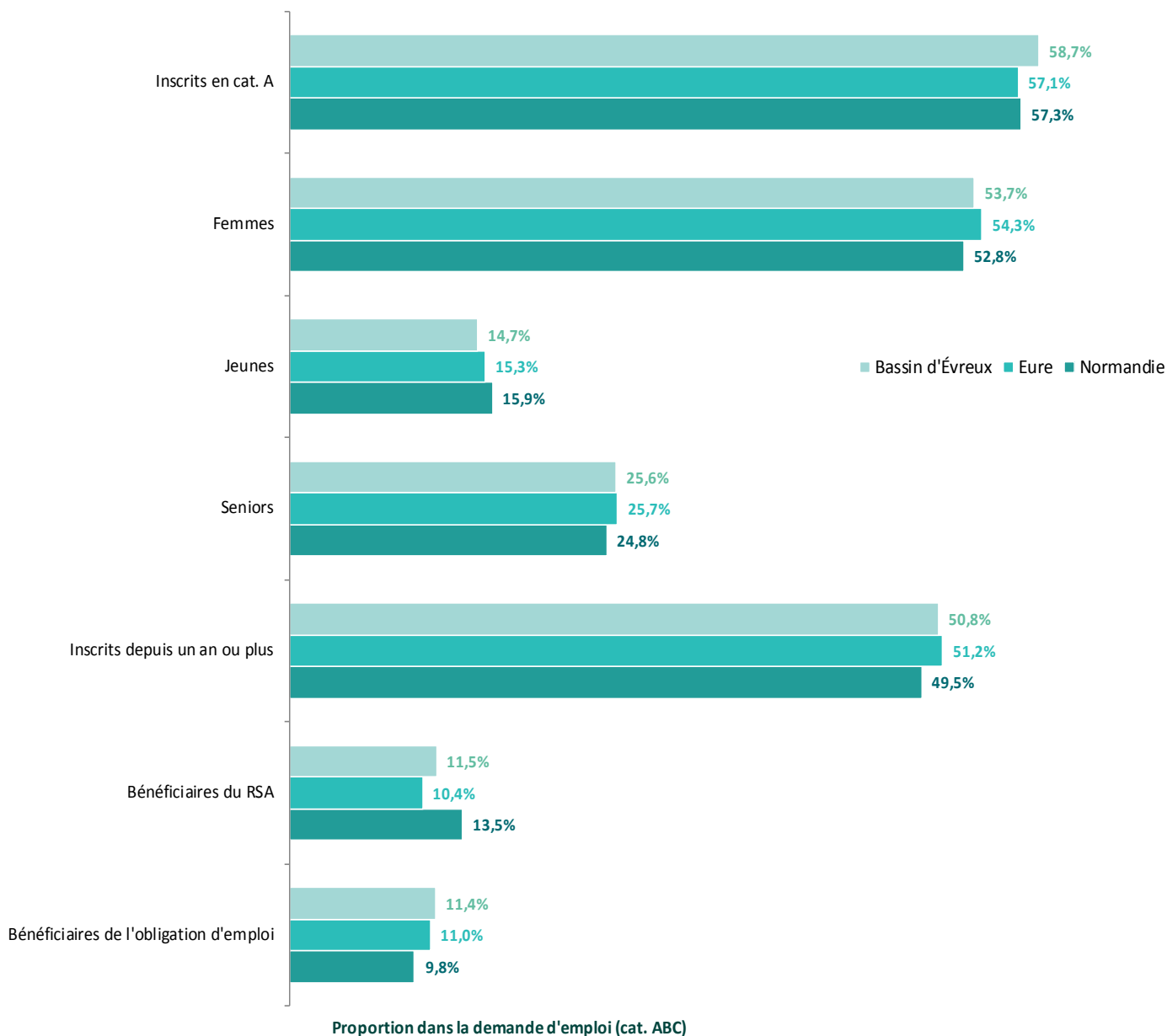
- **Catégorie A** : Personne sans emploi, tenue d'accomplir des actes positifs de recherche d'emploi, à la recherche d'un emploi quel que soit le type de contrat
- **Catégorie B** : Personne ayant exercé une activité réduite de 78 heures maximum par mois, tenue d'accomplir des actes positifs de recherche d'emploi
- **Catégorie C** : Personne ayant exercé une activité réduite de plus de 78 heures par mois, tenue d'accomplir des actes positifs de recherche d'emploi
- **Catégorie D** : Personne sans emploi, qui n'est pas immédiatement disponible, non tenue d'accomplir des actes positifs de recherche d'emploi (demandeur d'emploi en formation, en maladie, etc.)
- **Catégorie E** : Personne pourvue d'un emploi, non tenue d'accomplir des actes positifs de recherche d'emploi.





Profil des demandeurs d'emploi

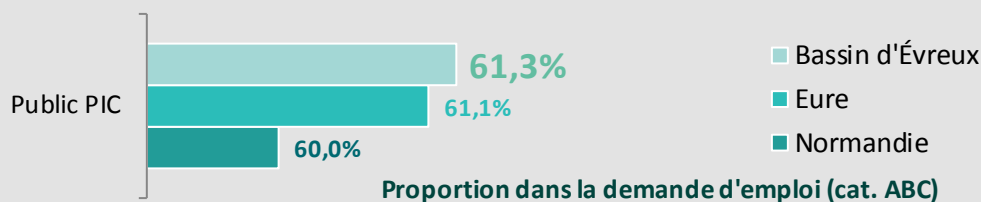
>> Parmi les 18 746 demandeurs d'emploi du bassin :



Zoom sur les demandeurs d'emploi cible PIC (décembre 2019)

Plan d'Investissement dans les Compétences (PIC)

Le public PIC comprend les demandeurs d'emploi ayant un niveau de formation BAC (équivalent au BAC mais sans diplôme obtenu) et infra-BAC (strictement inférieur au BAC).

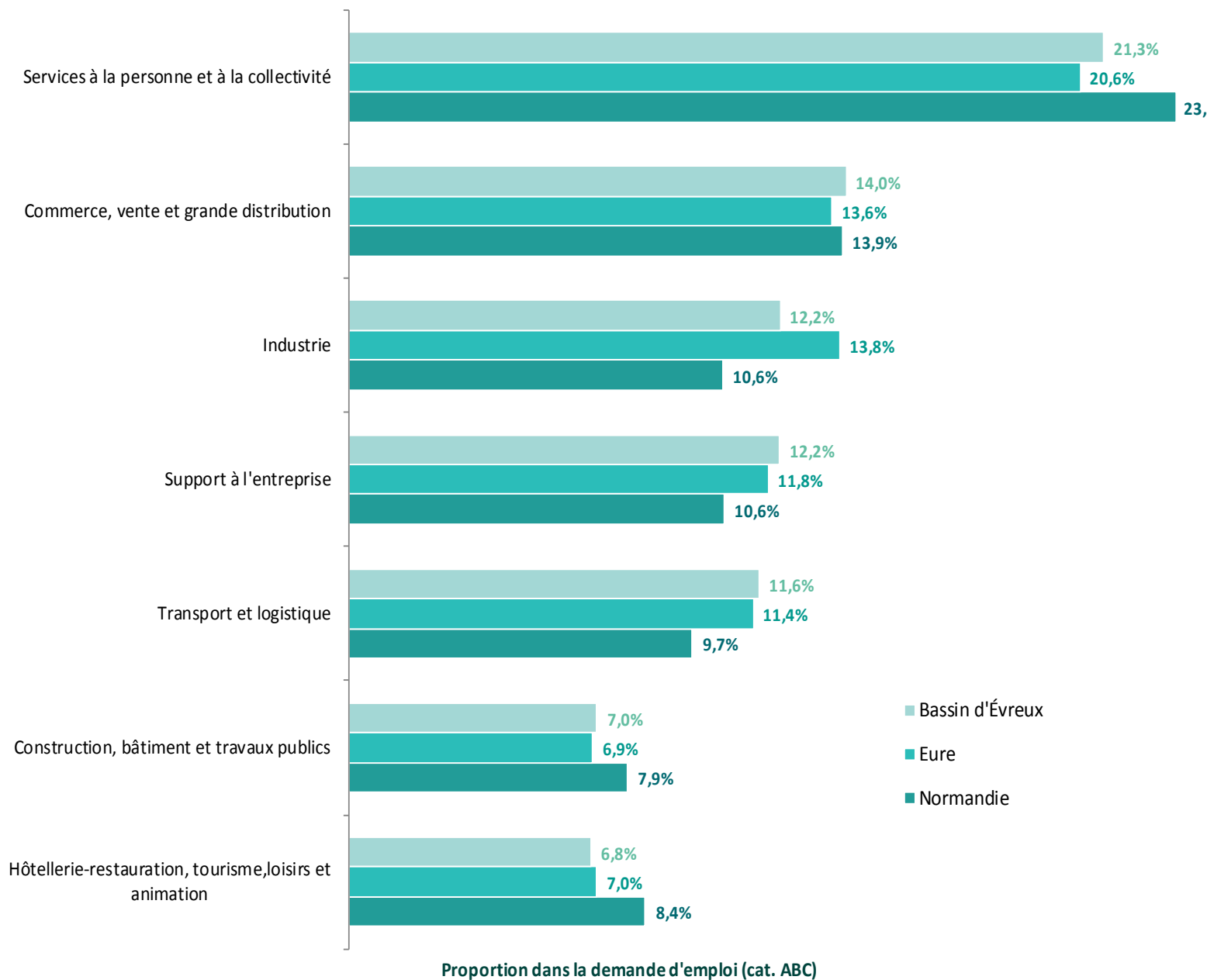


11 483

DEFM (PIC) en
décembre 2019
(cat. ABC)



Principaux secteurs recherchés par les demandeurs d'emploi



Principaux métiers recherchés



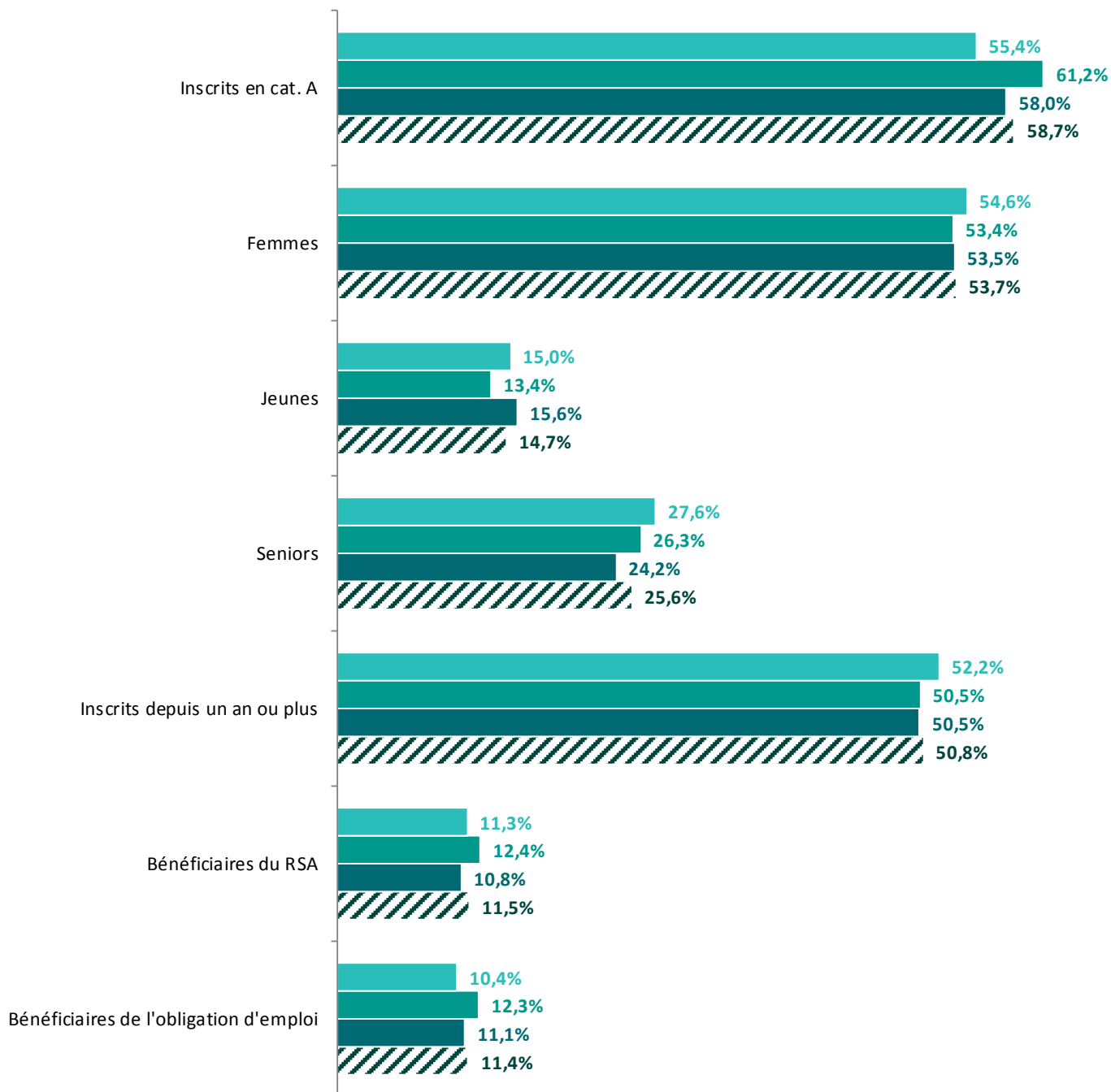
- > Assistance auprès d'enfants
- > Opérations manuelles d'assemblage, tri ou emballage
- > Magasinage et préparation de commandes
- > Nettoyage de locaux
- > Secrétariat
- > Services domestiques
- > Vente en habillement et accessoires de la personne
- > Assistance auprès d'adultes
- > Mise en rayon libre-service
- > Entretien des espaces verts



	DEFM en moyenne en 2019	Évolution annuelle
Verneuil-sur-Avre	3 382	-5,1%
Évreux Delaune	6 782	-2,5%
Évreux Brossolette	8 581	-2,2%

Répartition de la DEFM par agence

■ Verneuil-sur-Avre ■ Évreux Delaune ■ Évreux Brossolette ▨ Bassin d'Évreux



Proportion dans la demande d'emploi (cat. ABC)

Responsable de la rédaction
Frédérique PELLIER

Réalisation
Service Statistiques, Études et Évaluation

Pôle emploi Normandie
Le Floral – CS 92053
90 avenue de Caen
76040 Rouen Cedex 1

