

# LA DEMANDE D'EMPLOI



## Bassin de Fécamp



Sources : Pôle emploi, STMT

- > En moyenne en 2019, le bassin de Fécamp compte 5 518 demandeurs d'emploi en catégories A,B,C.
- > Soit une diminution de -3,2% en un an, contre -2,5% en moyenne dans le département et -3,0% en moyenne en Normandie.
- > Les demandeurs d'emploi sans activité (cat.A) du bassin de Fécamp sont moins nombreux en 2019 ( 3 057 ), soit -6,9% par rapport à 2018.

# 5 518

DEFM en moyenne en 2019  
(cat. ABC)

ce qui représente

# 2,8%

de la DEFM dans la région  
Normandie  
(cat. ABC)

## Demande d'emploi en moyenne annuelle

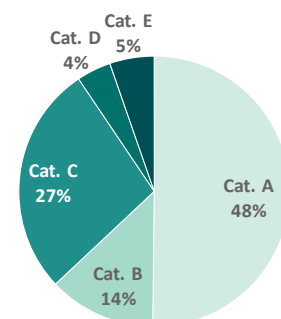
Données brutes - Bassin de Fécamp	DEFM ABC moyenne 2019
<b>&gt; Par catégorie d'inscription</b>	
Catégorie A	3 057
Catégorie B	780
Catégorie C	1 681
Catégorie D	250
Catégorie E	324
<b>&gt; Zoom catégories ABC</b>	
<b>&gt; Par sexe</b>	
Hommes	2 408
Femmes	3 110
<b>&gt; Par tranche d'âge</b>	
Moins de 25 ans	1 018
De 25 à 49 ans	3 005
50 ans ou plus	1 495
<b>&gt; Par ancienneté d'inscription</b>	
Inscrits depuis moins d'un an	2 615
Inscrits depuis un an ou plus	2 903
<b>&gt; Par public spécifique</b>	
Bénéficiaires de l'obligation d'emploi	563
Indemnisables	4 264
Bénéficiaires du RSA	572
<b>Total - Catégories A,B,C</b>	<b>5 518</b>

## Évol. annuelle (moy.2019 / moy. 2018)

Bassin de Fécamp	Seine-Maritime	Normandie
-6,9%	-3,2%	-3,9%
-3,6%	-2,9%	-3,7%
+4,5%	-0,8%	-0,8%
-5,9%	+0,2%	+2,5%
-14,6%	-5,5%	-1,4%
-5,5%	-3,2%	-3,6%
-1,4%	-1,9%	-2,4%
-5,3%	-2,7%	-3,8%
-2,9%	-3,2%	-3,5%
-2,3%	-0,7%	-1,1%
-8,7%	-2,7%	-3,8%
+2,4%	-3,2%	-3,5%
-6,9%	-7,6%	-5,1%
-2,7%	-2,0%	-2,4%
-4,9%	-1,2%	-2,3%
<b>-3,2%</b>	<b>-2,5%</b>	<b>-3,0%</b>

## Répartition de la demande d'emploi par catégorie

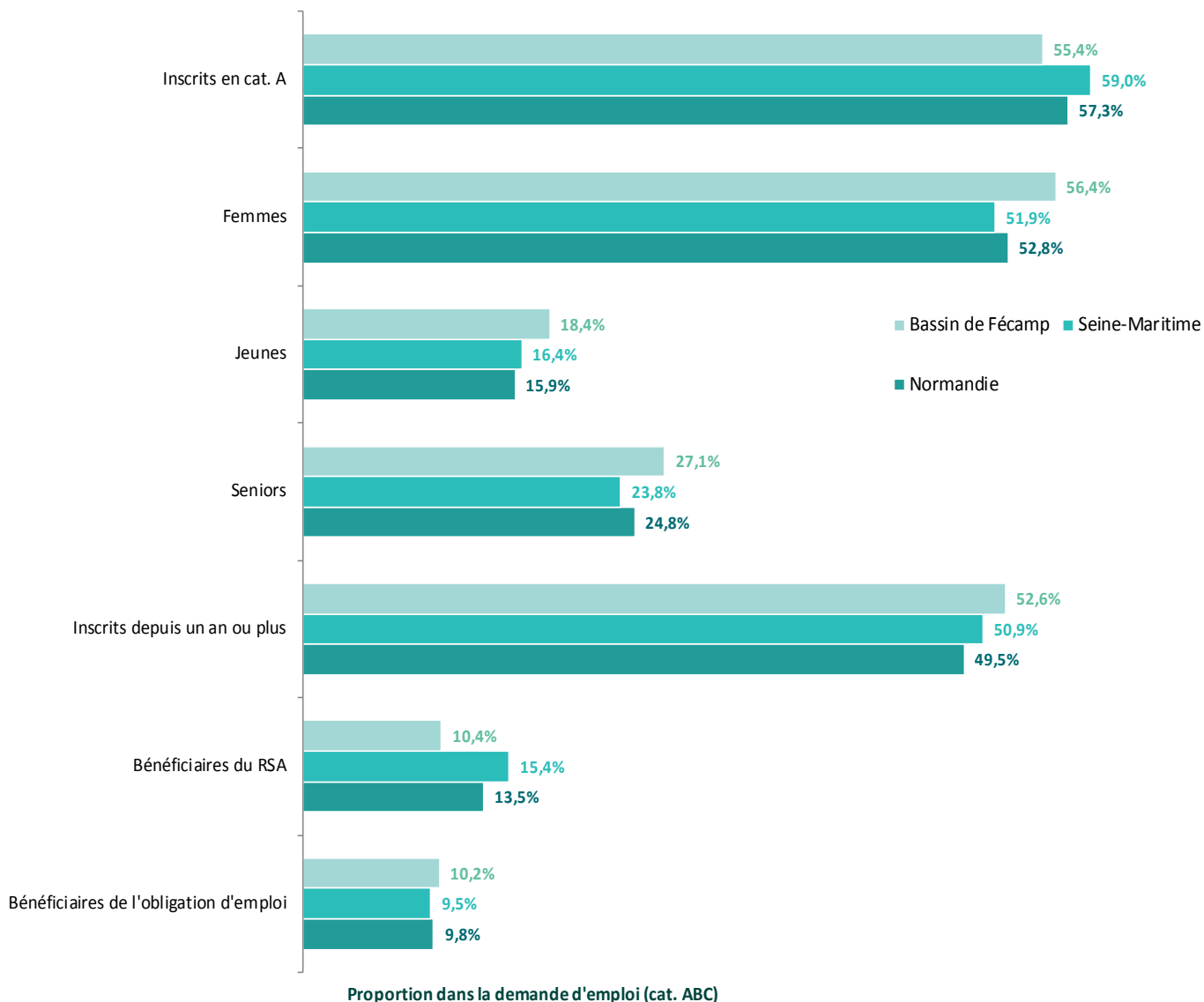
- **Catégorie A** : Personne sans emploi, tenue d'accomplir des actes positifs de recherche d'emploi, à la recherche d'un emploi quel que soit le type de contrat
- **Catégorie B** : Personne ayant exercé une activité réduite de 78 heures maximum par mois, tenue d'accomplir des actes positifs de recherche d'emploi
- **Catégorie C** : Personne ayant exercé une activité réduite de plus de 78 heures par mois, tenue d'accomplir des actes positifs de recherche d'emploi
- **Catégorie D** : Personne sans emploi, qui n'est pas immédiatement disponible, non tenue d'accomplir des actes positifs de recherche d'emploi (demandeur d'emploi en formation, en maladie, etc.)
- **Catégorie E** : Personne pourvue d'un emploi, non tenue d'accomplir des actes positifs de recherche d'emploi.





## Profil des demandeurs d'emploi

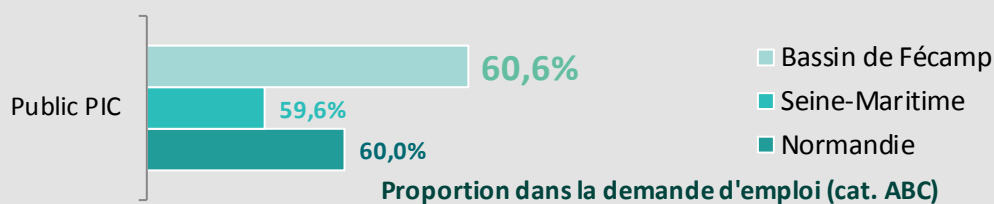
>> Parmi les 5 518 demandeurs d'emploi du bassin :



### Zoom sur les demandeurs d'emploi cible PIC (décembre 2019)

#### Plan d'Investissement dans les Compétences (PIC)

Le public PIC comprend les demandeurs d'emploi ayant un niveau de formation BAC (équivalent au BAC mais sans diplôme obtenu) et infra-BAC (strictement inférieur au BAC).

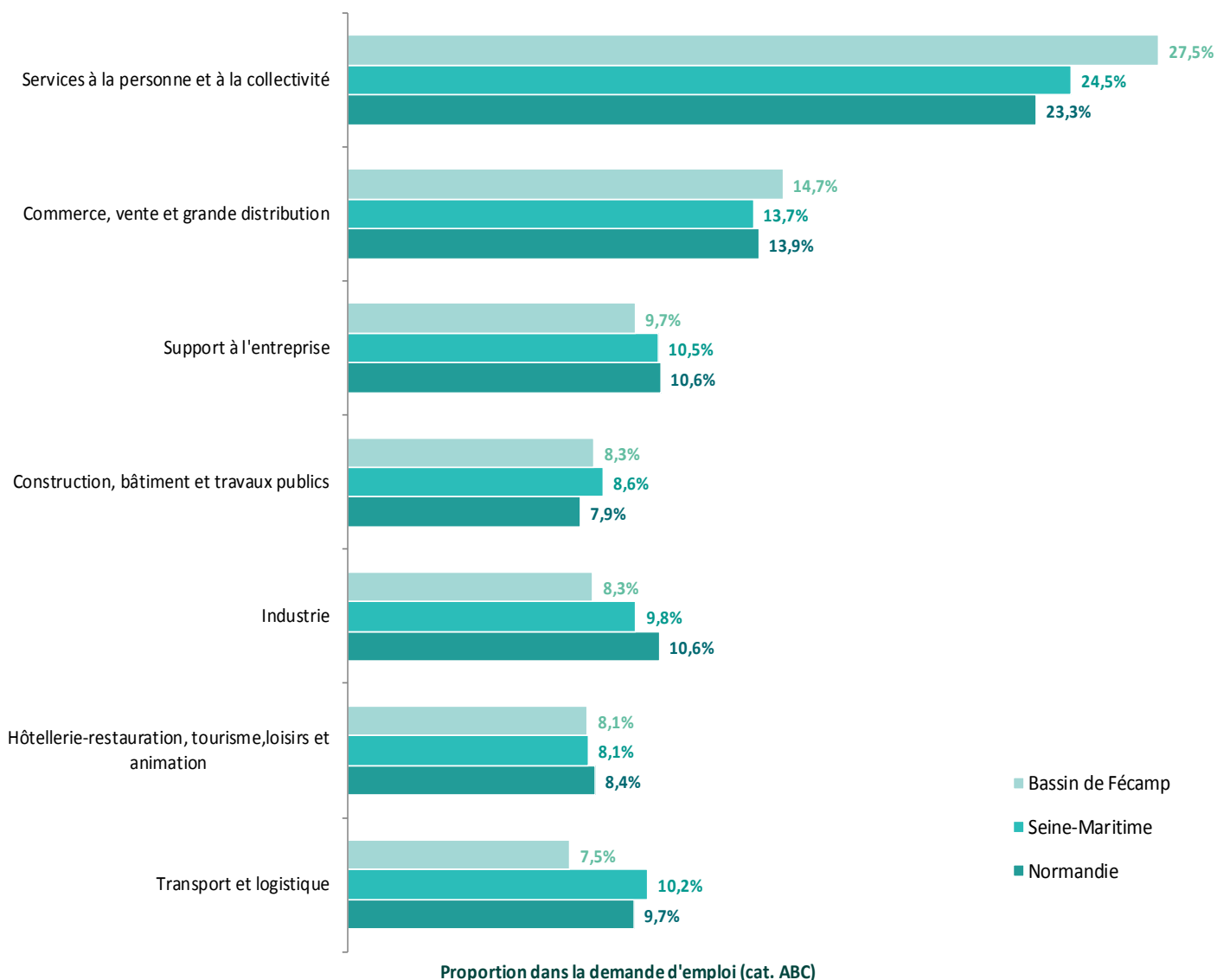


**3 342**

DEFM (PIC) en  
décembre 2019  
(cat. ABC)



## Principaux secteurs recherchés par les demandeurs d'emploi



## Principaux métiers recherchés



- > Assistance auprès d'enfants
- > Nettoyage de locaux
- > Services domestiques
- > Secrétariat
- > Entretien des espaces verts
- > Mise en rayon libre-service
- > Vente en habillement et accessoires de la personne
- > Assistance auprès d'adultes
- > Vente en alimentation
- > Magasinage et préparation de commandes

Responsable de la rédaction  
**Frédérique PELLIER**

Réalisation  
**Service Statistiques, Études et Évaluation**

**Pôle emploi Normandie**  
Le Floral – CS 92053  
90 avenue de Caen  
76040 Rouen Cedex 1

[pole-emploi-normandie.fr](http://pole-emploi-normandie.fr)

