

LA DEMANDE D'EMPLOI



Bassin de Gisors



Sources : Pôle emploi, STMT

- > En moyenne en 2019, le bassin de Gisors compte 4 600 demandeurs d'emploi en catégories A,B,C.
- > Soit une diminution de -3,5% en un an, contre -3,3% en moyenne dans le département et -3,0% en moyenne en Normandie.
- > Les demandeurs d'emploi sans activité (cat.A) du bassin de Gisors sont moins nombreux en 2019 (2 586), soit -3,6% par rapport à 2018.

4 600

DEFM en moyenne en 2019
(cat. ABC)

ce qui représente

2,3%

de la DEFM dans la région
Normandie
(cat. ABC)

Demande d'emploi en moyenne annuelle

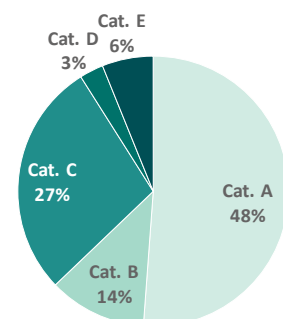
Données brutes - Bassin de Gisors	DEFM ABC moyenne 2019
> Par catégorie d'inscription	
Catégorie A	2 586
Catégorie B	591
Catégorie C	1 424
Catégorie D	145
Catégorie E	308
> Zoom catégories ABC	
> Par sexe	
Hommes	2 073
Femmes	2 527
> Par tranche d'âge	
Moins de 25 ans	747
De 25 à 49 ans	2 676
50 ans ou plus	1 178
> Par ancienneté d'inscription	
Inscrits depuis moins d'un an	2 231
Inscrits depuis un an ou plus	2 369
> Par public spécifique	
Bénéficiaires de l'obligation d'emploi	394
Indemnisables	3 516
Bénéficiaires du RSA	377
Total - Catégories A,B,C	4 600

Évol. annuelle (moy.2019 / moy. 2018)

Bassin de Gisors	Eure	Normandie
-3,6%	-4,5%	-3,9%
-8,2%	-2,6%	-3,7%
-1,4%	-1,4%	-0,8%
+10,9%	+4,9%	+2,5%
+10,6%	-1,0%	-1,4%
> Par sexe		
-3,0%	-4,4%	-3,6%
-4,0%	-2,4%	-2,4%
> Par tranche d'âge		
-3,9%	-4,8%	-3,8%
-4,4%	-3,7%	-3,5%
-1,4%	-1,6%	-1,1%
> Par ancienneté d'inscription		
-6,4%	-4,8%	-3,8%
-0,7%	-3,7%	-3,5%
> Par public spécifique		
-8,0%	-3,5%	-5,1%
-3,2%	-2,8%	-2,4%
+0,8%	-2,3%	-2,3%
-3,5%	-3,3%	-3,0%

Répartition de la demande d'emploi par catégorie

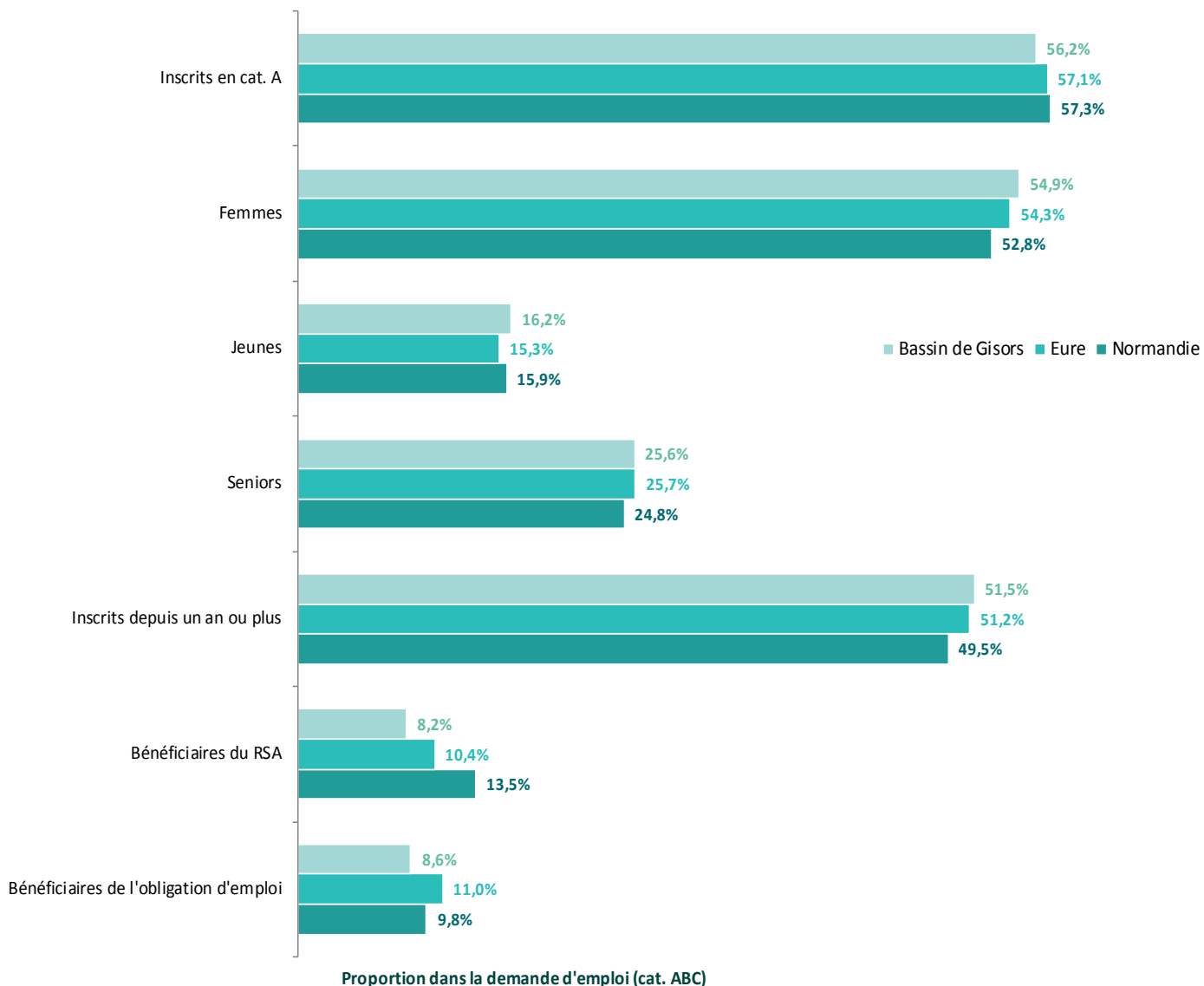
- **Catégorie A** : Personne sans emploi, tenue d'accomplir des actes positifs de recherche d'emploi, à la recherche d'un emploi quel que soit le type de contrat
- **Catégorie B** : Personne ayant exercé une activité réduite de 78 heures maximum par mois, tenue d'accomplir des actes positifs de recherche d'emploi
- **Catégorie C** : Personne ayant exercé une activité réduite de plus de 78 heures par mois, tenue d'accomplir des actes positifs de recherche d'emploi
- **Catégorie D** : Personne sans emploi, qui n'est pas immédiatement disponible, non tenue d'accomplir des actes positifs de recherche d'emploi (demandeur d'emploi en formation, en maladie, etc.)
- **Catégorie E** : Personne pourvue d'un emploi, non tenue d'accomplir des actes positifs de recherche d'emploi.





Profil des demandeurs d'emploi

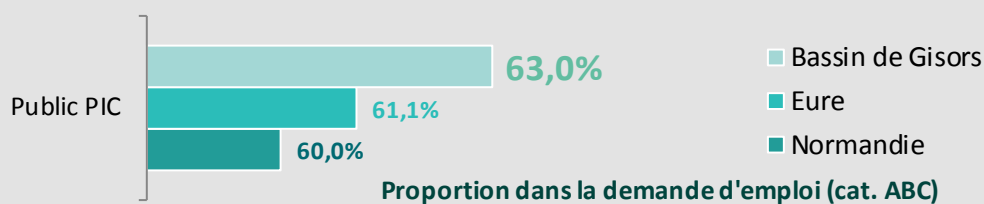
>> Parmi les 4 600 demandeurs d'emploi du bassin :



Zoom sur les demandeurs d'emploi cible PIC (décembre 2019)

Plan d'Investissement dans les Compétences (PIC)

Le public PIC comprend les demandeurs d'emploi ayant un niveau de formation BAC (équivalent au BAC mais sans diplôme obtenu) et infra-BAC (strictement inférieur au BAC).

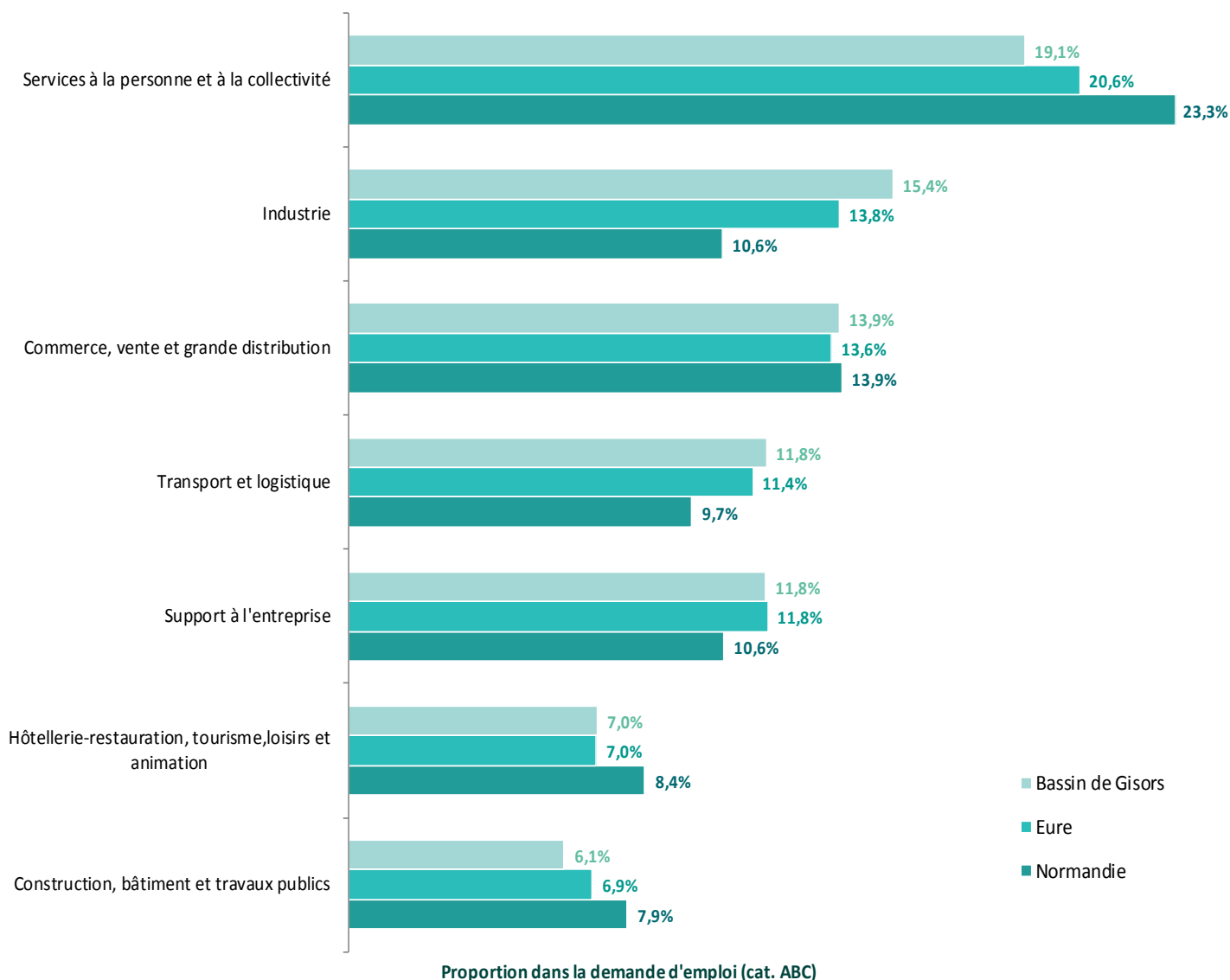


2 900

DEFM (PIC) en
décembre 2019
(cat. ABC)



Principaux secteurs recherchés par les demandeurs d'emploi



Principaux métiers recherchés



- > Assistance auprès d'enfants
- > Opérations manuelles d'assemblage, tri ou emballage
- > Magasinage et préparation de commandes
- > Secrétariat
- > Mise en rayon libre-service
- > Services domestiques
- > Entretien des espaces verts
- > Nettoyage de locaux
- > Conduite d'engins de déplacement des charges
- > Vente en habillement et accessoires de la personne

Responsable de la rédaction
Frédérique PELLIER

Réalisation
Service Statistiques, Études et Évaluation

Pôle emploi Normandie
Le Floral – CS 92053
90 avenue de Caen
76040 Rouen Cedex 1

pole-emploi-normandie.fr