

LA DEMANDE D'EMPLOI



Bassin du Tréport



Sources : Pôle emploi, STMT

- > En moyenne en 2019, le bassin du Tréport compte 3 582 demandeurs d'emploi en catégories A,B,C.
- > Soit une diminution de -3,8% en un an, contre -2,5% en moyenne dans le département et -3,0% en moyenne en Normandie.
- > Les demandeurs d'emploi sans activité (cat.A) du bassin du Tréport sont moins nombreux en 2019 (1 970), soit -4,9% par rapport à 2018.

3 582

DEFM en moyenne en 2019
(cat. ABC)

ce qui représente

1,8%

de la DEFM dans la région
Normandie
(cat. ABC)

Demande d'emploi en moyenne annuelle

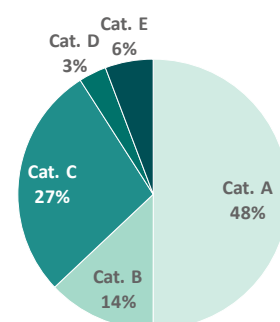
Données brutes - Bassin du Tréport	DEFM ABC moyenne 2019
> Par catégorie d'inscription	
Catégorie A	1 970
Catégorie B	510
Catégorie C	1 102
Catégorie D	130
Catégorie E	226
> Zoom catégories ABC	
> Par sexe	
Hommes	1 563
Femmes	2 019
> Par tranche d'âge	
Moins de 25 ans	683
De 25 à 49 ans	2 011
50 ans ou plus	888
> Par ancienneté d'inscription	
Inscrits depuis moins d'un an	1 649
Inscrits depuis un an ou plus	1 933
> Par public spécifique	
Bénéficiaires de l'obligation d'emploi	349
Indemnisables	2 794
Bénéficiaires du RSA	392
Total - Catégories A,B,C	3 582

Évol. annuelle (moy.2019 / moy. 2018)

Bassin du Tréport	Seine-Maritime	Normandie
-4,9%	-3,2%	-3,9%
-0,6%	-2,9%	-3,7%
-3,2%	-0,8%	-0,8%
+10,2%	+0,2%	+2,5%
-4,3%	-5,5%	-1,4%
> Zoom catégories ABC		
> Par sexe		
-5,3%	-3,2%	-3,6%
-2,6%	-1,9%	-2,4%
> Par tranche d'âge		
+0,5%	-2,7%	-3,8%
-5,3%	-3,2%	-3,5%
-3,4%	-0,7%	-1,1%
> Par ancienneté d'inscription		
-5,4%	-2,7%	-3,8%
-2,4%	-3,2%	-3,5%
> Par public spécifique		
-4,1%	-7,6%	-5,1%
-4,5%	-2,0%	-2,4%
-9,1%	-1,2%	-2,3%
-3,8%	-2,5%	-3,0%

Répartition de la demande d'emploi par catégorie

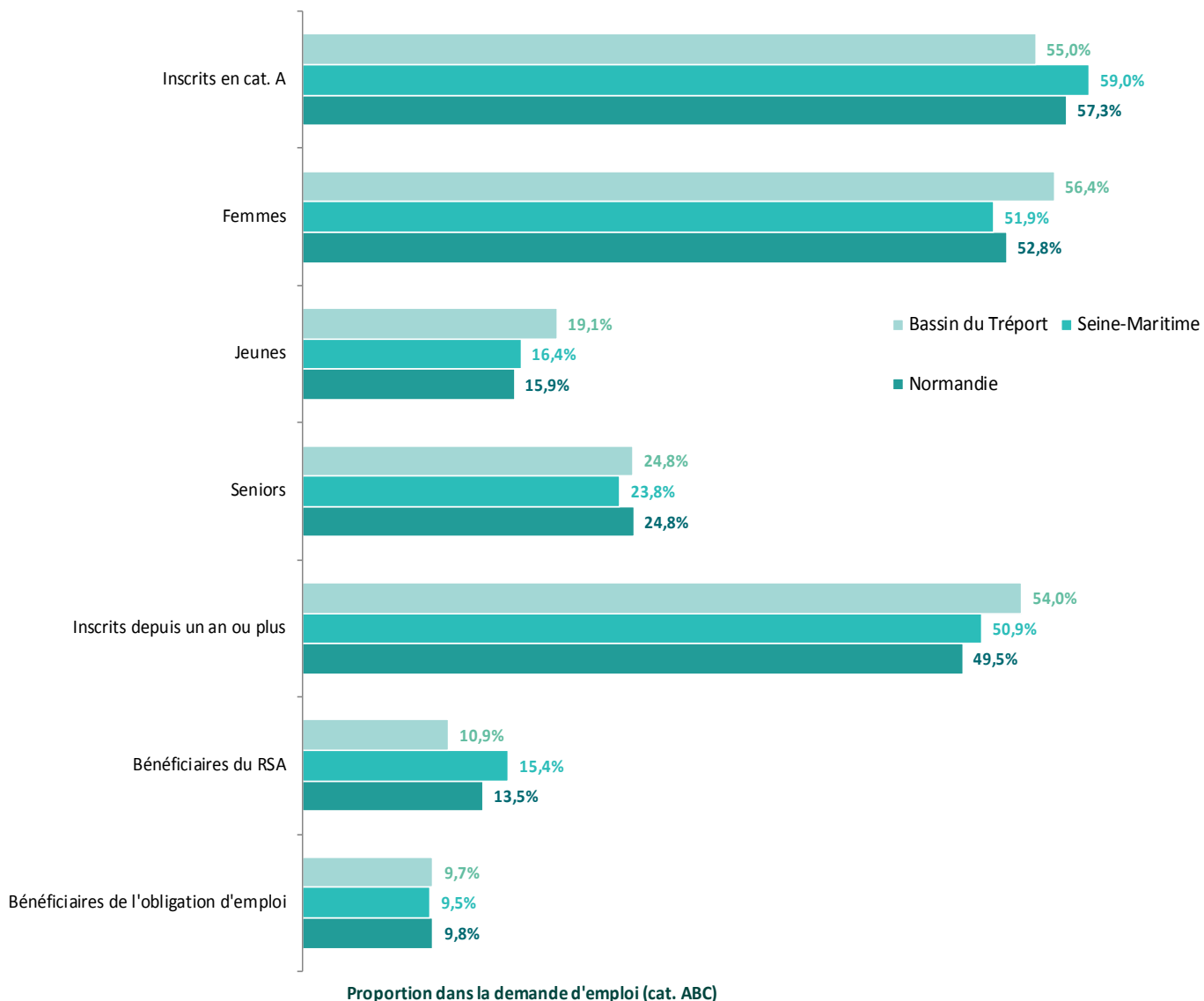
- **Catégorie A** : Personne sans emploi, tenue d'accomplir des actes positifs de recherche d'emploi, à la recherche d'un emploi quel que soit le type de contrat
- **Catégorie B** : Personne ayant exercé une activité réduite de 78 heures maximum par mois, tenue d'accomplir des actes positifs de recherche d'emploi
- **Catégorie C** : Personne ayant exercé une activité réduite de plus de 78 heures par mois, tenue d'accomplir des actes positifs de recherche d'emploi
- **Catégorie D** : Personne sans emploi, qui n'est pas immédiatement disponible, non tenue d'accomplir des actes positifs de recherche d'emploi (demandeur d'emploi en formation, en maladie, etc.)
- **Catégorie E** : Personne pourvue d'un emploi, non tenue d'accomplir des actes positifs de recherche d'emploi.





Profil des demandeurs d'emploi

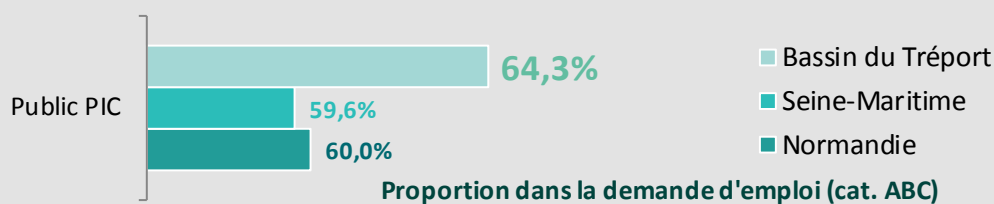
>> Parmi les 3 582 demandeurs d'emploi du bassin :



Zoom sur les demandeurs d'emploi cible PIC (décembre 2019)

Plan d'Investissement dans les Compétences (PIC)

Le public PIC comprend les demandeurs d'emploi ayant un niveau de formation BAC (équivalent au BAC mais sans diplôme obtenu) et infra-BAC (strictement inférieur au BAC).

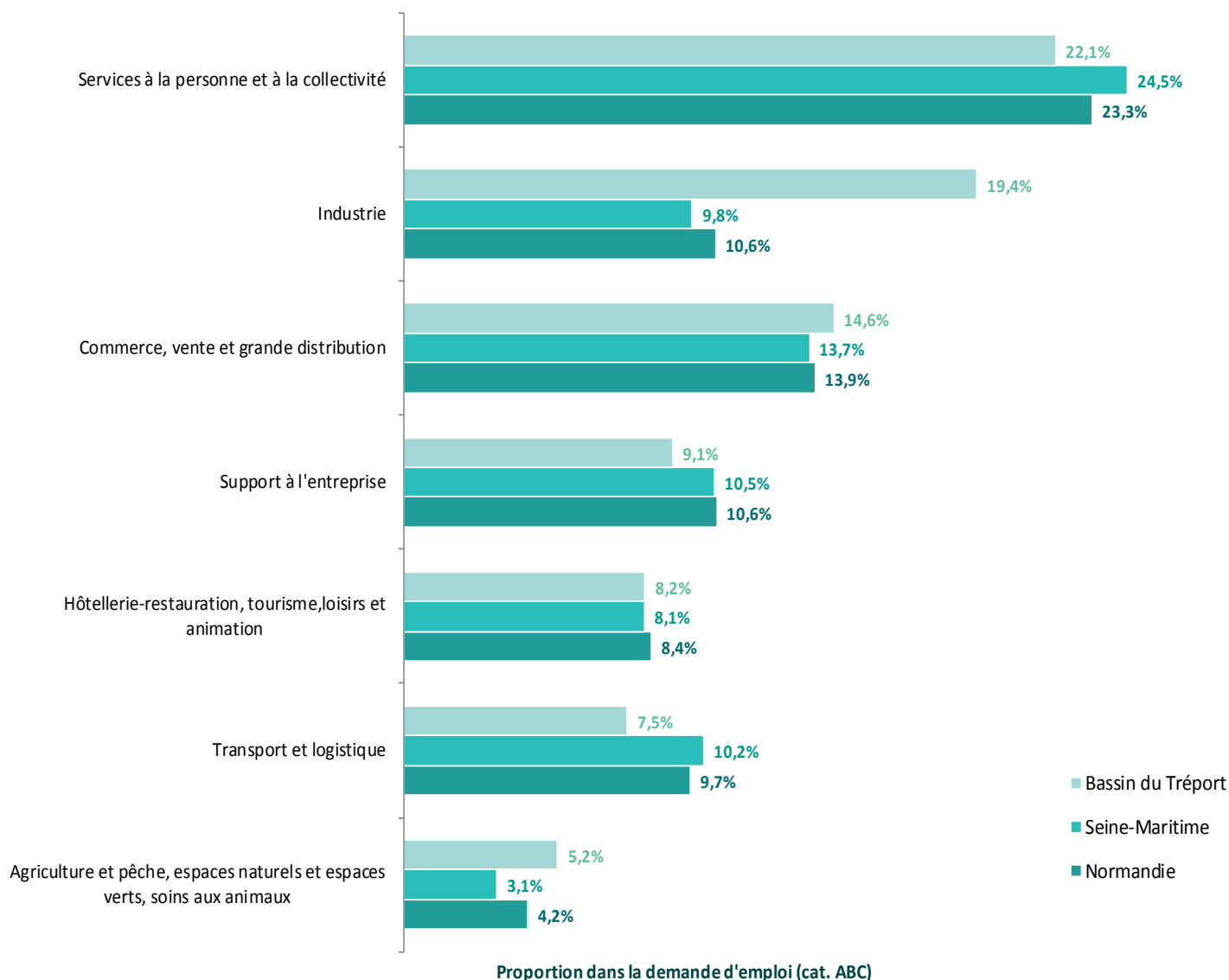


2 303

DEFM (PIC) en
décembre 2019
(cat. ABC)



Principaux secteurs recherchés par les demandeurs d'emploi



Principaux métiers recherchés



- > Opérations manuelles d'assemblage, tri ou emballage
- > Assistance auprès d'enfants
- > Nettoyage de locaux
- > Services domestiques
- > Entretien des espaces verts
- > Mise en rayon libre-service
- > Vente en habillement et accessoires de la personne
- > Magasinage et préparation de commandes
- > Secrétariat
- > Assistance auprès d'adultes

Responsable de la rédaction
Frédérique PELLIER

Réalisation
Service Statistiques, Études et Évaluation

Pôle emploi Normandie
Le Floral – CS 92053
90 avenue de Caen
76040 Rouen Cedex 1

pole-emploi-normandie.fr