

LA DEMANDE D'EMPLOI

Bassin de Lillebonne



Sources : Pôle emploi, STMT

- > En moyenne en 2019, le bassin de Lillebonne compte 6 419 demandeurs d'emploi en catégories A,B,C.
- > Soit une diminution de -3,0% en un an, contre -2,5% en moyenne dans le département et -3,0% en moyenne en Normandie.
- > Les demandeurs d'emploi sans activité (cat.A) du bassin de Lillebonne sont moins nombreux en 2019 (3 591), soit -3,0% par rapport à 2018.

6 419

DEFM en moyenne en 2019
(cat. ABC)

ce qui représente

3,2%

de la DEFM dans la région
Normandie
(cat. ABC)

Demande d'emploi en moyenne annuelle

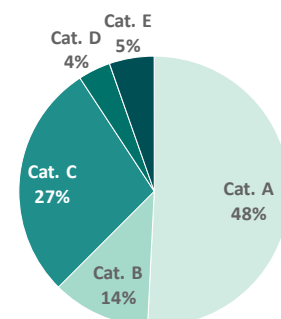
Données brutes - Bassin de Lillebonne	DEFM ABC moyenne 2019
> Par catégorie d'inscription	
Catégorie A	3 591
Catégorie B	827
Catégorie C	2 000
Catégorie D	274
Catégorie E	379
> Zoom catégories ABC	
> Par sexe	
Hommes	2 785
Femmes	3 634
> Par tranche d'âge	
Moins de 25 ans	1 166
De 25 à 49 ans	3 824
50 ans ou plus	1 428
> Par ancienneté d'inscription	
Inscrits depuis moins d'un an	2 884
Inscrits depuis un an ou plus	3 535
> Par public spécifique	
Bénéficiaires de l'obligation d'emploi	595
Indemnisables	4 791
Bénéficiaires du RSA	801
Total - Catégories A,B,C	6 419

Évol. annuelle (moy.2019 / moy. 2018)

Bassin de Lillebonne	Seine-Maritime	Normandie
-3,0%	-3,2%	-3,9%
-5,6%	-2,9%	-3,7%
-1,9%	-0,8%	-0,8%
+1,7%	+0,2%	+2,5%
-10,3%	-5,5%	-1,4%
-4,2%	-3,2%	-3,6%
-2,1%	-1,9%	-2,4%
-4,4%	-2,7%	-3,8%
-3,2%	-3,2%	-3,5%
-1,2%	-0,7%	-1,1%
-5,6%	-2,7%	-3,8%
-0,7%	-3,2%	-3,5%
-9,8%	-7,6%	-5,1%
-3,1%	-2,0%	-2,4%
+2,1%	-1,2%	-2,3%
-3,0%	-2,5%	-3,0%

Répartition de la demande d'emploi par catégorie

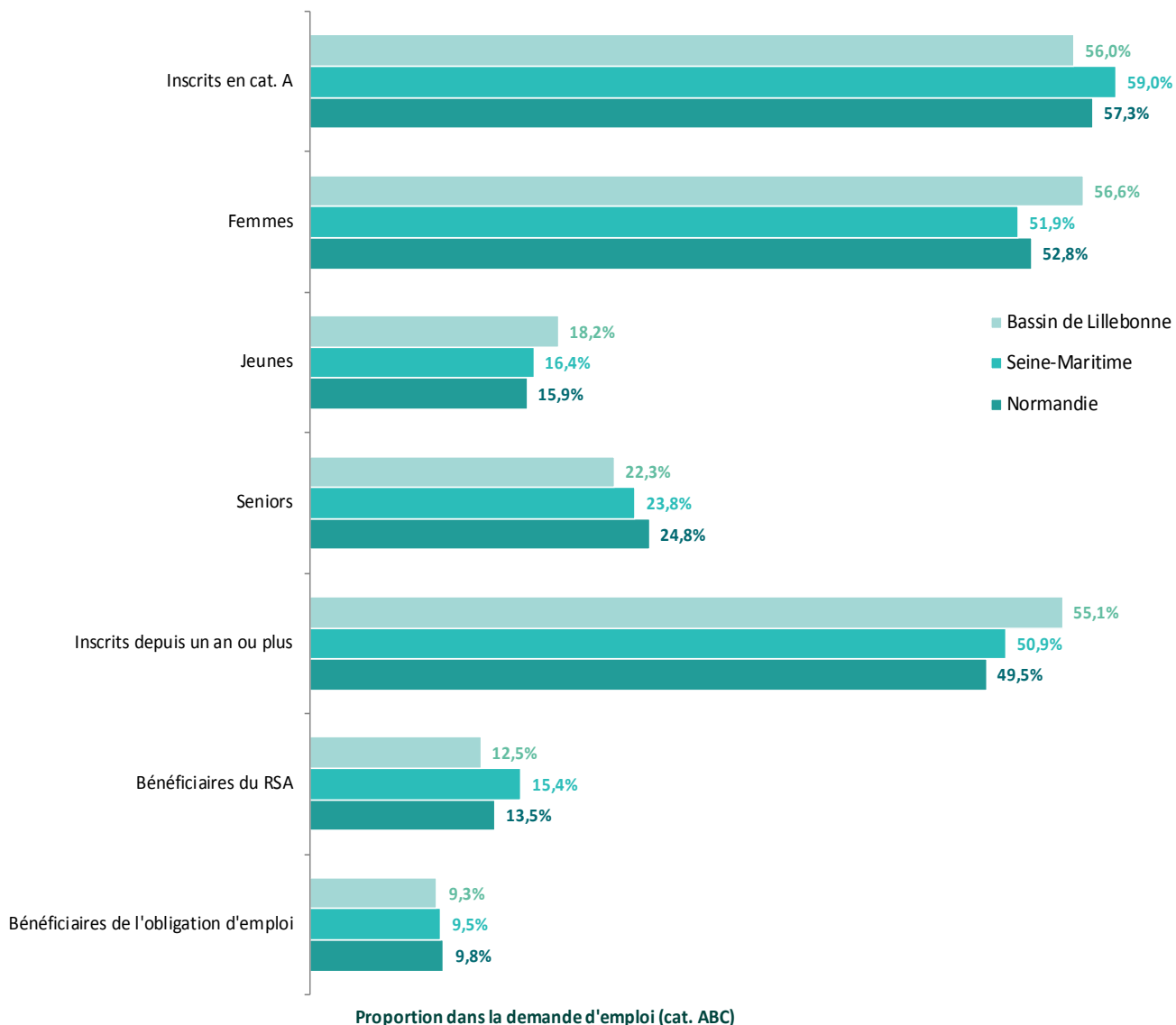
- **Catégorie A** : Personne sans emploi, tenue d'accomplir des actes positifs de recherche d'emploi, à la recherche d'un emploi quel que soit le type de contrat
- **Catégorie B** : Personne ayant exercé une activité réduite de 78 heures maximum par mois, tenue d'accomplir des actes positifs de recherche d'emploi
- **Catégorie C** : Personne ayant exercé une activité réduite de plus de 78 heures par mois, tenue d'accomplir des actes positifs de recherche d'emploi
- **Catégorie D** : Personne sans emploi, qui n'est pas immédiatement disponible, non tenue d'accomplir des actes positifs de recherche d'emploi (demandeur d'emploi en formation, en maladie, etc.)
- **Catégorie E** : Personne pourvue d'un emploi, non tenue d'accomplir des actes positifs de recherche d'emploi.





Profil des demandeurs d'emploi

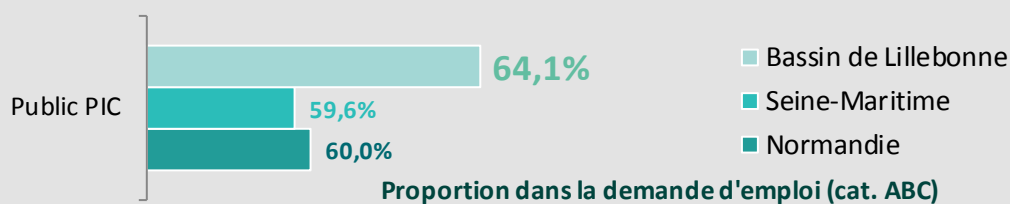
>> Parmi les 6 419 demandeurs d'emploi du bassin :



Zoom sur les demandeurs d'emploi cible PIC (décembre 2019)

Plan d'Investissement dans les Compétences (PIC)

Le public PIC comprend les demandeurs d'emploi ayant un niveau de formation BAC (équivalent au BAC mais sans diplôme obtenu) et infra-BAC (strictement inférieur au BAC).

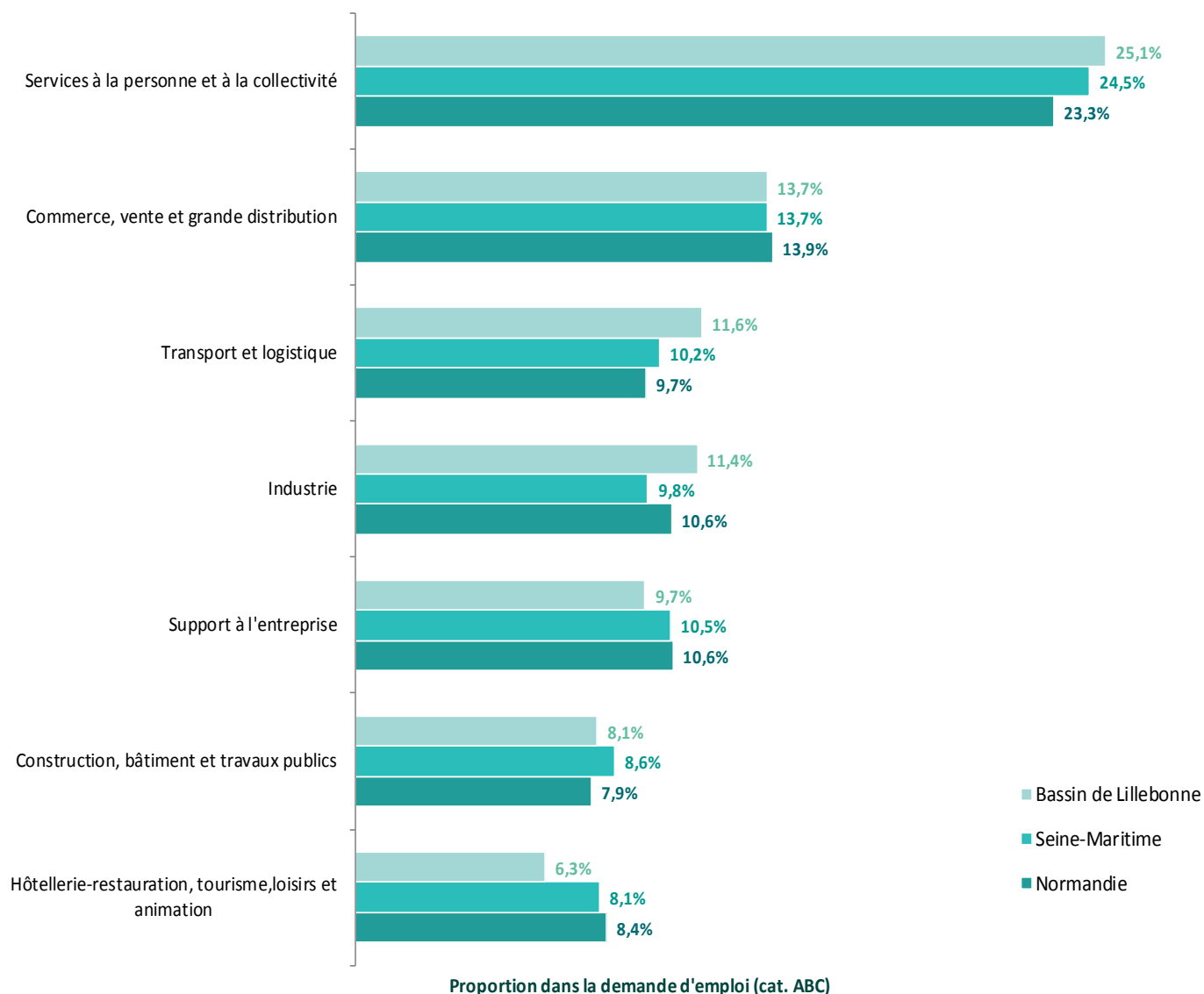


4 114

DEFM (PIC) en
décembre 2019
(cat. ABC)



Principaux secteurs recherchés par les demandeurs d'emploi



Principaux métiers recherchés



- > Assistance auprès d'enfants
- > Nettoyage de locaux
- > Services domestiques
- > Secrétariat
- > Entretien des espaces verts
- > Mise en rayon libre-service
- > Magasinage et préparation de commandes
- > Assistance auprès d'adultes
- > Vente en habillement et accessoires de la personne
- > Conduite d'engins de déplacement des charges

Responsable de la rédaction
Frédérique PELLIER

Réalisation
Service Statistiques, Études et Évaluation

Pôle emploi Normandie
Le Floral – CS 92053
90 avenue de Caen
76040 Rouen Cedex 1

pole-emploi-normandie.fr