

LES DÉCLARATIONS PRÉALABLES À L'EMBAUCHE (DPAE)

Bilan 2019



Bassin d'Argentan



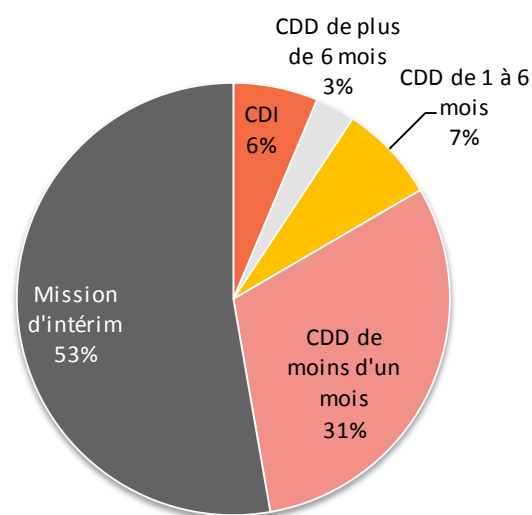
Source : ACOSS – traitement Pôle emploi

En 2019, 21 280 déclarations préalables à l'embauche émanent des établissements du Bassin d'Argentan. Leur nombre augmente de 8,7% par rapport à 2018 (contre +2% dans le département et -2% en région).

Dans le bassin, 53% des déclarations d'embauche concernent des missions d'intérim.

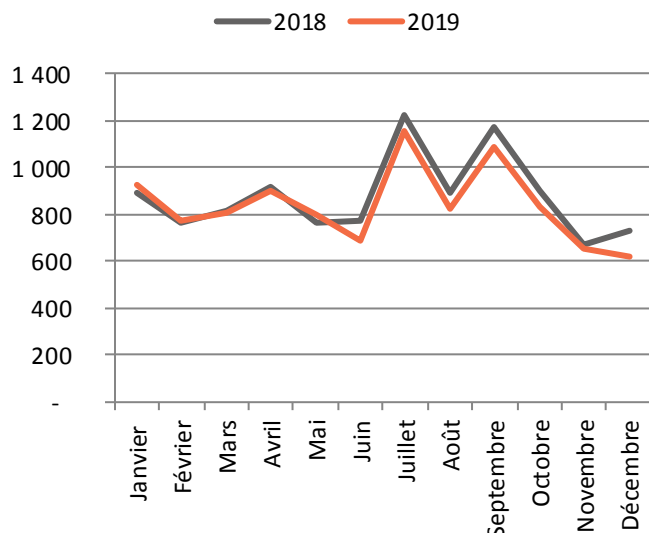
DPAE par type de contrat, en 2019

Données brutes - Cumul 2019	Bassin d'Argentan	Évolution annuelle
> Par type de contrat		
CDI	1 347	-3,0%
CDD de plus de 6 mois	630	-20,3%
CDD de 1 à 6 mois	1 554	+3,0%
CDD de moins d'un mois	6 528	-4,5%
Mission d'intérim	11 221	+23,9%
Total DPAE	21 280	+8,7%
Part dans le département	11,2%	
Part dans la région	0,8%	

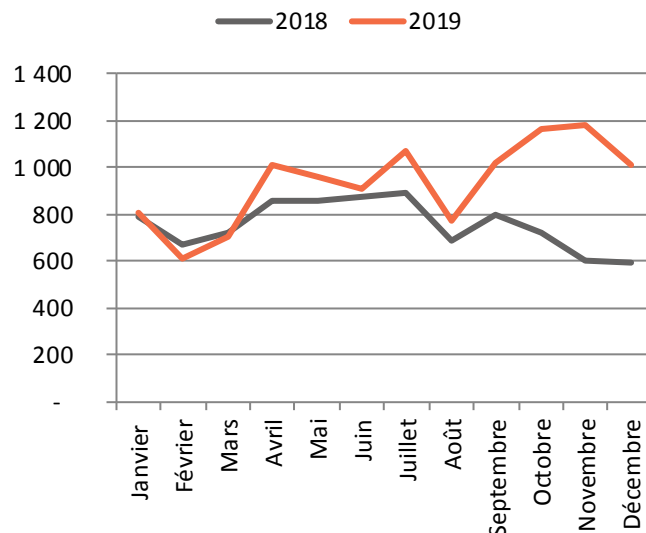


DPAE émises par les établissements du bassin, par mois de l'embauche

Hors intérim



Intérim





➔ Nombre total DPAE (hors intérim) : **10 059**

➔ **DPAE (hors intérim) par typologie, en 2019**

Hors intérim

Données brutes - Cumul 2019	Bassin d'Argentan	Évolution annuelle
> Par sexe de la personne embauchée (hors non déterminé)		
Homme	4 255	-2,3%
Femme	5 803	-5,9%
> Par tranche d'âge de la personne embauchée (hors non déterminé)		
Moins de 25 ans	3 588	-3,5%
Entre 25 et 49 ans	4 663	-1,4%
50 ans et plus	1 808	-13,0%
> Par taille de l'établissement (hors non déterminé)		
Moins de 10 salariés	4 960	-3,8%
Entre 10 et 49 salariés	2 746	-12,3%
Entre 50 et 99 salariés	908	+29,9%
Entre 100 et 199 salariés	1 114	+2,8%
Entre 200 et 499 salariés	331	-26,1%
500 salariés ou plus	-	
Total DPAE	10 059	-4,4%

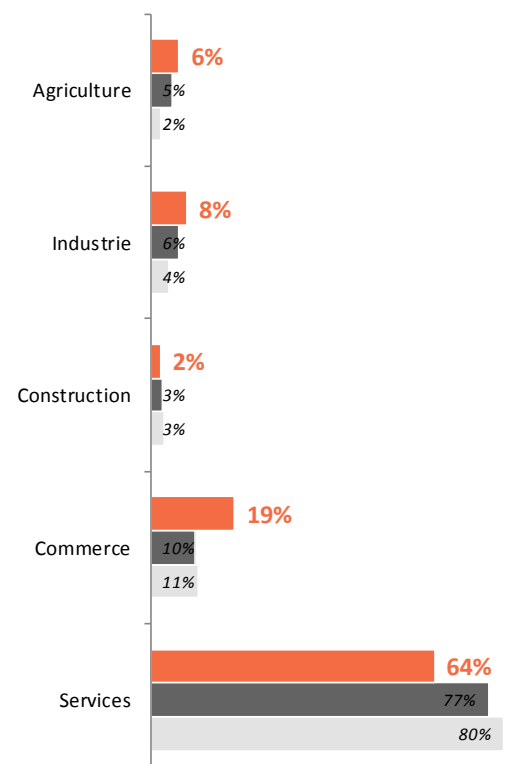
Proportions

Bassin d'Argentan	Orne	Normandie
42%	42%	46%
58%	58%	54%
36%	36%	36%
46%	46%	48%
18%	18%	16%
49%	38%	42%
27%	34%	23%
9%	12%	13%
11%	6%	7%
3%	6%	8%
0%	5%	7%
100%		

➔ **DPAE (hors intérim), par secteur de l'établissement, en 2019**

Données brutes - Cumul 2019	Bassin d'Argentan	Évolution annuelle
> Par secteur de l'établissement		
Agriculture	639	-5,1%
Industrie	820	+21,5%
Construction	217	-9,2%
Commerce	1 911	-8,1%
Services	6 472	-5,6%
Total DPAE	10 059	-4,4%

■ Bassin d'Argentan ■ Orne ■ Normandie



Principaux secteurs des services (NAF A21)

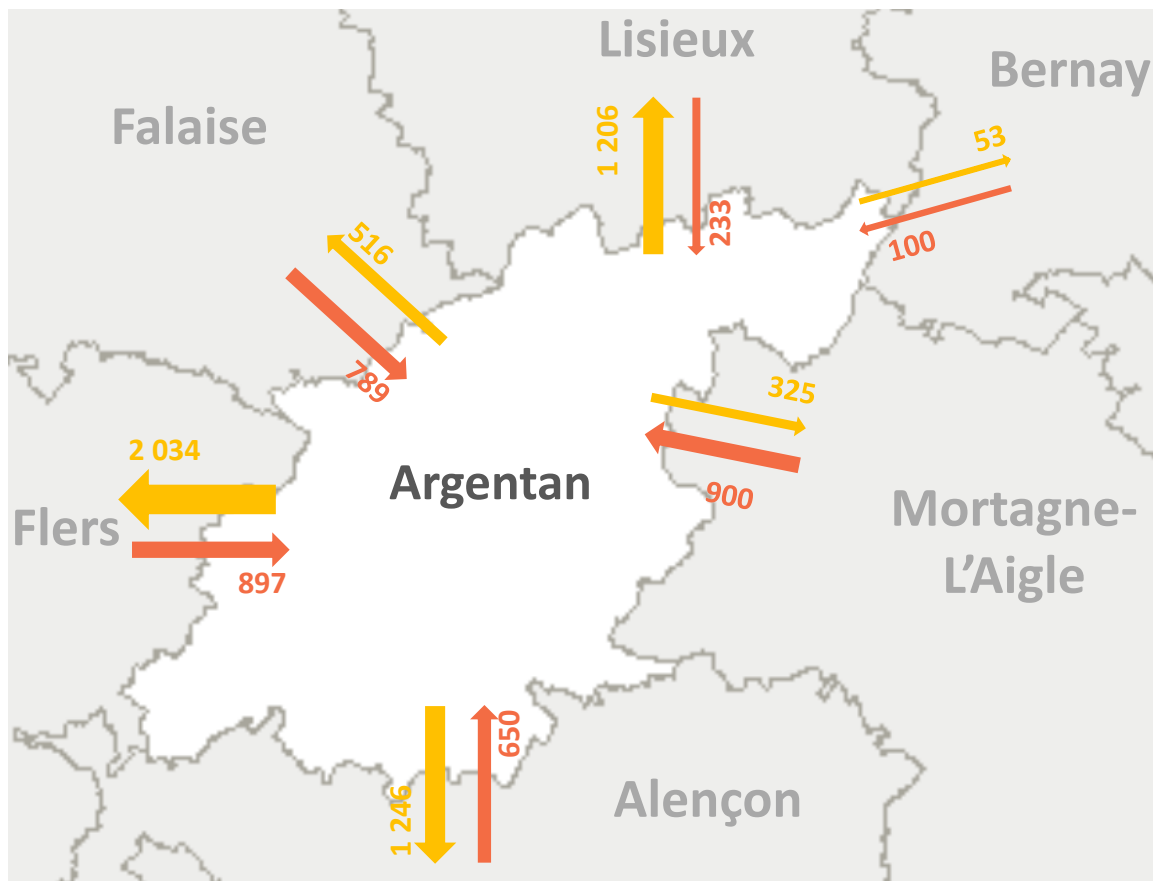
- ➔
- Arts, spectacles et activités récréatives : 2 773 DPAE
 - Autres activités de services : 842 DPAE
 - Activités de services administratifs et de soutien : 826 DPAE
 - Enseignement : 670 DPAE
 - Hébergement et restauration : 464 DPAE



Les DPAE (y compris en intérim) en 2019, par flux de population

21 280 DPAE émises dans le bassin en 2019 dont :

- 7 698 bénéficient à des demandeurs d'emploi du bassin
- 4 261 bénéficient à des demandeurs d'emploi d'un autre territoire
- 9 321 ne bénéficient pas à des demandeurs d'emploi

8 374 DPAE d'autres territoires bénéficient à des demandeurs d'emploi du bassin

DPAE du bassin bénéficiant à des demandeurs d'emploi d'un autre territoire

DPAE d'autres territoires bénéficiant à des demandeurs d'emploi du bassin

Principaux autres flux en Normandie	DPAE d'autres bassins		Principaux autres flux vers d'autres régions	DPAE d'autres régions	
	DPAE du bassin qui bénéficient aux DE d'autres bassins	DPAE d'autres bassins qui bénéficient aux DE du bassin		DPAE du bassin qui bénéficient aux DE d'autres régions	DPAE d'autres régions qui bénéficient aux DE du bassin
Caen	154	810	Île-de-France	182	1 006
Vire	88	61	Pays de la Loire	81	396
Rouen	4	63	Auvergne-Rhône-Alpes	6	168
Évreux	16	18	Centre Val de Loire	45	42
Bayeux	8	30	Bretagne	31	68