

LES DÉCLARATIONS PRÉALABLES À L'EMBAUCHE (DPAE)



Bassin de Caen

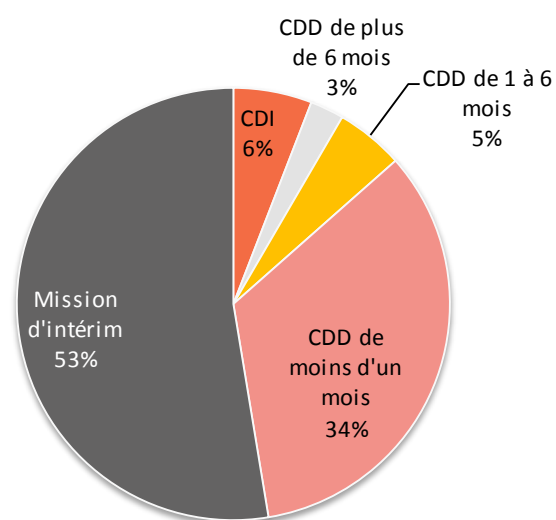
Source : ACOSS – traitement Pôle emploi

En 2019, 411 154 déclarations préalables à l'embauche émanent des établissements du Bassin de Caen. Leur nombre diminue de 1,6% par rapport à 2018 (contre -1% dans le département et -2% en région).

Dans le bassin, 53% des déclarations d'embauche concernent des missions d'intérim.

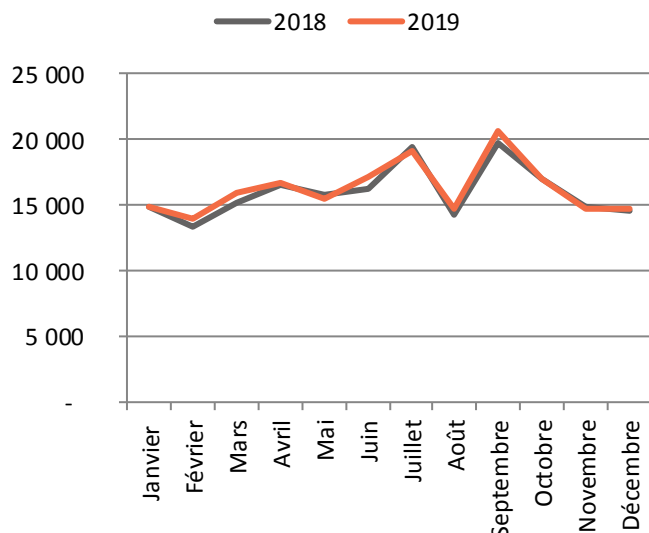
DPAE par type de contrat, en 2019

Données brutes - Cumul 2019	Bassin de Caen	Évolution annuelle
> Par type de contrat		
CDI	24 117	+11,1%
CDD de plus de 6 mois	10 361	+5,2%
CDD de 1 à 6 mois	20 906	+4,0%
CDD de moins d'un mois	139 517	-0,4%
Mission d'intérim	216 253	-4,3%
Total DPAE	411 154	-1,6%
Part dans le département	59,6%	
Part dans la région	16,4%	

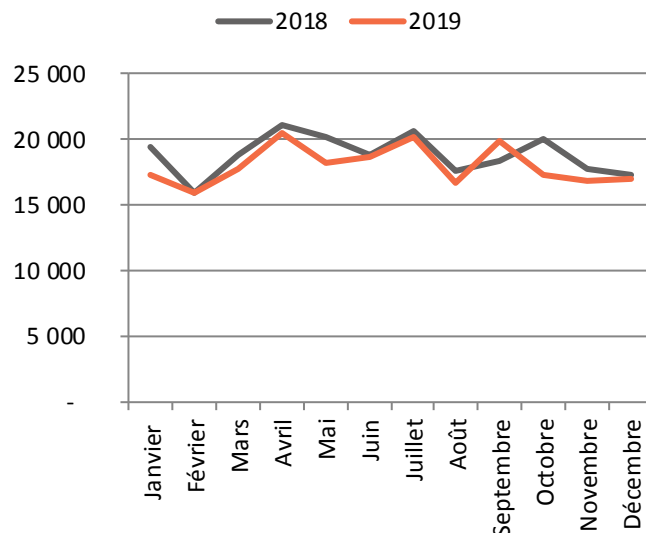


DPAE émises par les établissements du bassin, par mois de l'embauche

Hors intérim



Intérim





 Nombre total DPAE (hors intérim) : **194 901**

DPAE (hors intérim) par typologie, en 2019
Hors intérim

Données brutes - Cumul 2019	Bassin de Caen	Évolution annuelle
> Par sexe de la personne embauchée (hors non déterminé)		
Homme	84 262	+3,0%
Femme	110 637	+0,7%
> Par tranche d'âge de la personne embauchée (hors non déterminé)		
Moins de 25 ans	64 503	+5,4%
Entre 25 et 49 ans	98 945	-0,8%
50 ans et plus	31 451	+2,2%
> Par taille de l'établissement (hors non déterminé)		
Moins de 10 salariés	87 999	+10,8%
Entre 10 et 49 salariés	39 687	-8,5%
Entre 50 et 99 salariés	34 912	+1,0%
Entre 100 et 199 salariés	12 973	-6,8%
Entre 200 et 499 salariés	11 156	-6,1%
500 salariés ou plus	8 174	-3,7%
Total DPAE	194 901	+1,7%

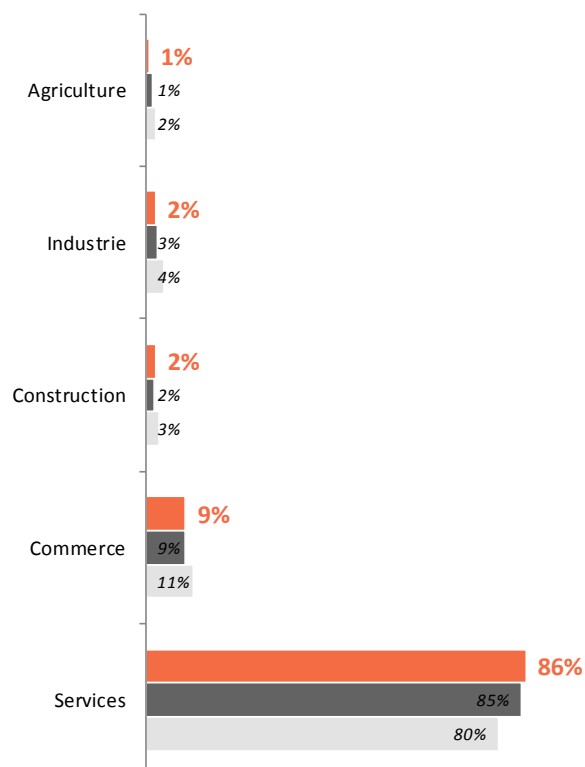
Proportions


Bassin de Caen	Calvados	Normandie
43%	43%	46%
57%	57%	54%
33%	33%	36%
51%	49%	48%
16%	18%	16%
45%	42%	42%
20%	23%	23%
18%	16%	13%
7%	7%	7%
6%	9%	8%
4%	3%	7%
100%		


DPAE (hors intérim), par secteur de l'établissement, en 2019

Données brutes - Cumul 2019	Bassin de Caen	Évolution annuelle
> Par secteur de l'établissement		
Agriculture	1 103	-4,6%
Industrie	4 099	+6,2%
Construction	4 146	+3,9%
Commerce	17 536	+2,0%
Services	168 017	+1,5%
Total DPAE	194 901	+1,7%

■ Bassin de Caen ■ Calvados ■ Normandie

**Principaux secteurs des services (NAF A21)**

- 
- 1 Arts, spectacles et activités récréatives : 54 776 DPAE
 - 2 Hébergement et restauration : 32 138 DPAE
 - 3 Autres activités de services : 30 177 DPAE
 - 4 Activités de services administratifs et de soutien : 18 013 DPAE
 - 5 Enseignement : 6 786 DPAE



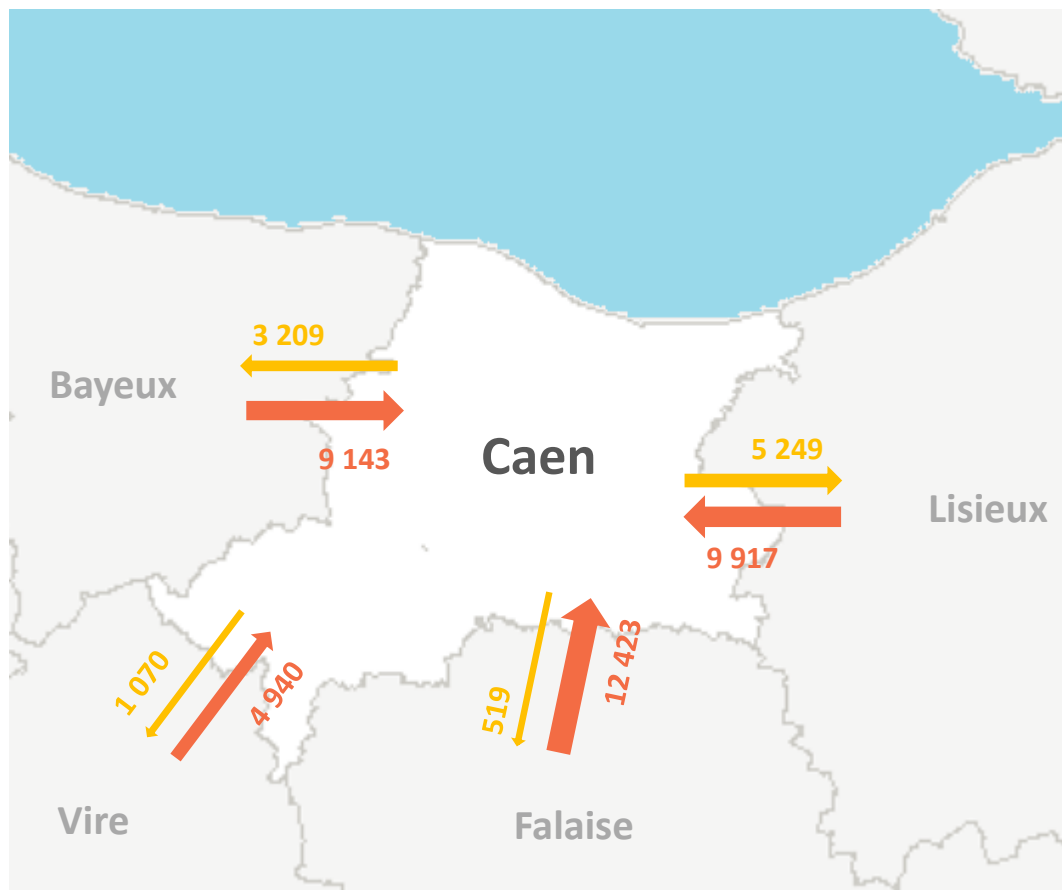
Bassin de Caen

Les DPAE (y compris en intérim) en 2019, par flux de population

411 154 DPAE émises dans le bassin en 2019 dont :

- 149 326 bénéficient à des demandeurs d'emploi du bassin
- 65 326 bénéficient à des demandeurs d'emploi d'un autre territoire
- 196 502 ne bénéficient pas à des demandeurs d'emploi

33 737 DPAE d'autres territoires bénéficient à des demandeurs d'emploi du bassin



DPAE du bassin bénéficiant à des demandeurs d'emploi d'un autre territoire

DPAE d'autres territoires bénéficiant à des demandeurs d'emploi du bassin

Principaux autres flux en Normandie	DPAE du bassin qui bénéficient aux DE d'autres bassins		Principaux autres flux vers d'autres régions	DPAE du bassin qui bénéficient aux DE d'autres régions	
	DPAE du bassin qui bénéficient aux DE d'autres bassins	DPAE d'autres bassins qui bénéficient aux DE du bassin		DPAE du bassin qui bénéficient aux DE d'autres régions	DPAE d'autres régions qui bénéficient aux DE du bassin
Saint-Lô Coutances	2 835	1 108	Île-de-France	4 189	8 501
Flers	3 673	312	Pays de la Loire	2 573	1 351
Rouen	1 675	1 227	Auvergne-Rhône-Alpes	1 185	1 582
Sud-Manche	1 362	975	Bretagne	1 250	1 500
Nord-Cotentin	1 167	739	Provence-Alpes Côte d'Azur	546	1 812

Responsable de la rédaction
Frédérique PELLIER
Réalisation
Service Statistiques, Études et Évaluation

pole-emploi-normandie.fr

Pôle emploi Normandie
Le Floral – CS 92053
90 avenue de Caen
76040 Rouen Cedex 1

