

LES DÉCLARATIONS PRÉALABLES À L'EMBAUCHE (DPAE)

Bilan 2019



Bassin de Gisors



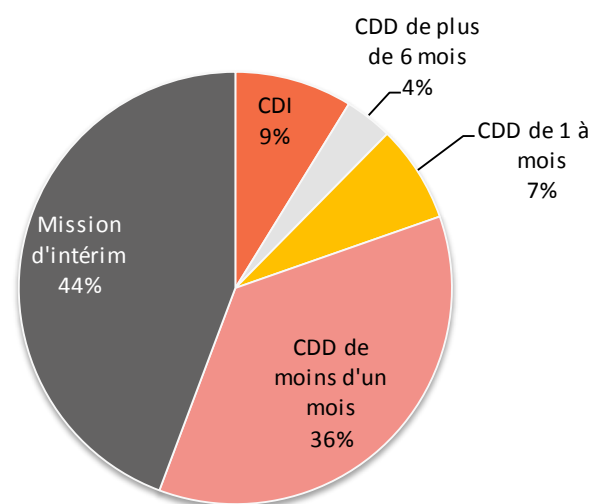
Source : ACOSS – traitement Pôle emploi

En 2019, 17 568 déclarations préalables à l'embauche émanent des établissements du Bassin de Gisors. Leur nombre diminue de 11,3% par rapport à 2018 (contre -0,7% dans le département et -2% en région).

Dans le bassin, 44% des déclarations d'embauche concernent des missions d'intérim.

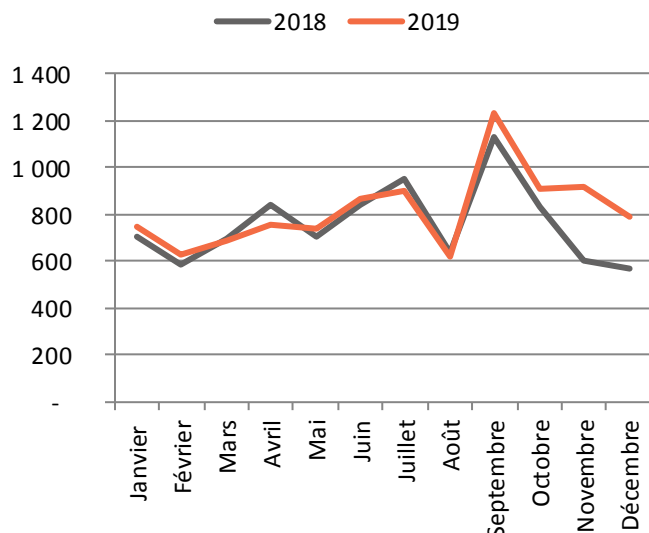
DPAE par type de contrat, en 2019

Données brutes - Cumul 2019	Bassin de Gisors	Évolution annuelle
> Par type de contrat		
CDI	1 543	+10,4%
CDD de plus de 6 mois	629	-1,3%
CDD de 1 à 6 mois	1 278	+2,9%
CDD de moins d'un mois	6 337	+9,3%
Mission d'intérim	7 781	-27,4%
Total DPAE	17 568	-11,3%
Part dans le département	4,8%	
Part dans la région	0,7%	

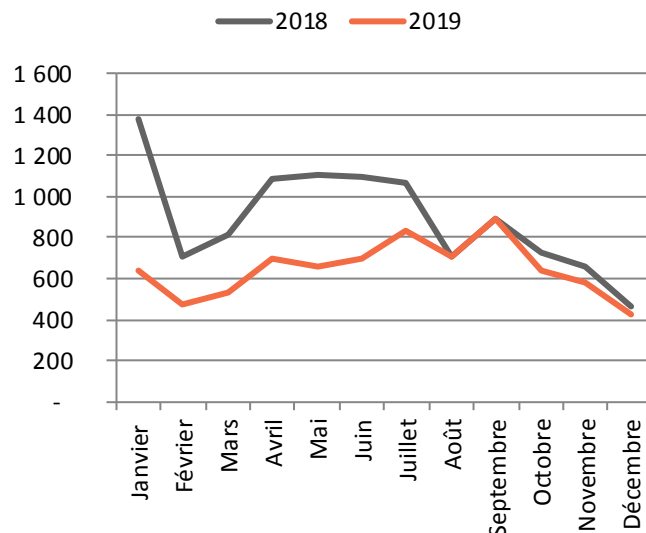


DPAE émises par les établissements du bassin, par mois de l'embauche

Hors intérim



Intérim





➔ Nombre total DPAE (hors intérim) : **9 787**

➔ **DPAE (hors intérim) par typologie, en 2019**

Hors intérim

Données brutes - Cumul 2019	Bassin de Gisors	Évolution annuelle
> Par sexe de la personne embauchée (hors non déterminé)		
Homme	4 341	+10,4%
Femme	5 424	+5,4%
> Par tranche d'âge de la personne embauchée (hors non déterminé)		
Moins de 25 ans	3 409	+6,4%
Entre 25 et 49 ans	4 671	+7,0%
50 ans et plus	1 707	+13,2%
> Par taille de l'établissement (hors non déterminé)		
Moins de 10 salariés	5 515	+14,8%
Entre 10 et 49 salariés	2 337	-7,3%
Entre 50 et 99 salariés	1 356	+17,4%
Entre 100 et 199 salariés	279	-16,2%
Entre 200 et 499 salariés	300	+13,2%
500 salariés ou plus	-	
Total DPAE	9 787	+7,8%

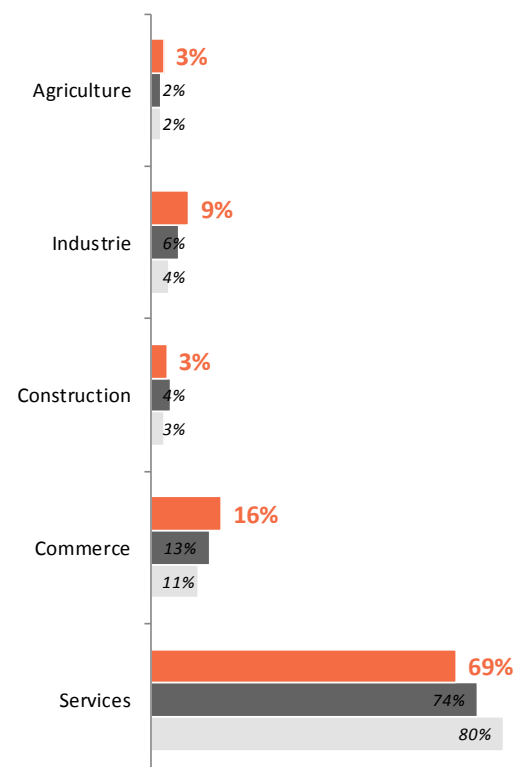
Proportions

Bassin de Gisors	Eure	Normandie
44%	42%	46%
55%	58%	54%
35%	33%	36%
48%	51%	48%
17%	16%	16%
56%	48%	42%
24%	27%	23%
14%	12%	13%
3%	4%	7%
3%	6%	8%
0%	3%	7%
100%		

➔ **DPAE (hors intérim), par secteur de l'établissement, en 2019**

Données brutes - Cumul 2019	Bassin de Gisors	Évolution annuelle
> Par secteur de l'établissement		
Agriculture	274	+1,9%
Industrie	839	-0,1%
Construction	340	-16,5%
Commerce	1 555	+9,8%
Services	6 779	+10,3%
Total DPAE	9 787	+7,8%

■ Bassin de Gisors ■ Eure ■ Normandie



Principaux secteurs des services (NAF A21)

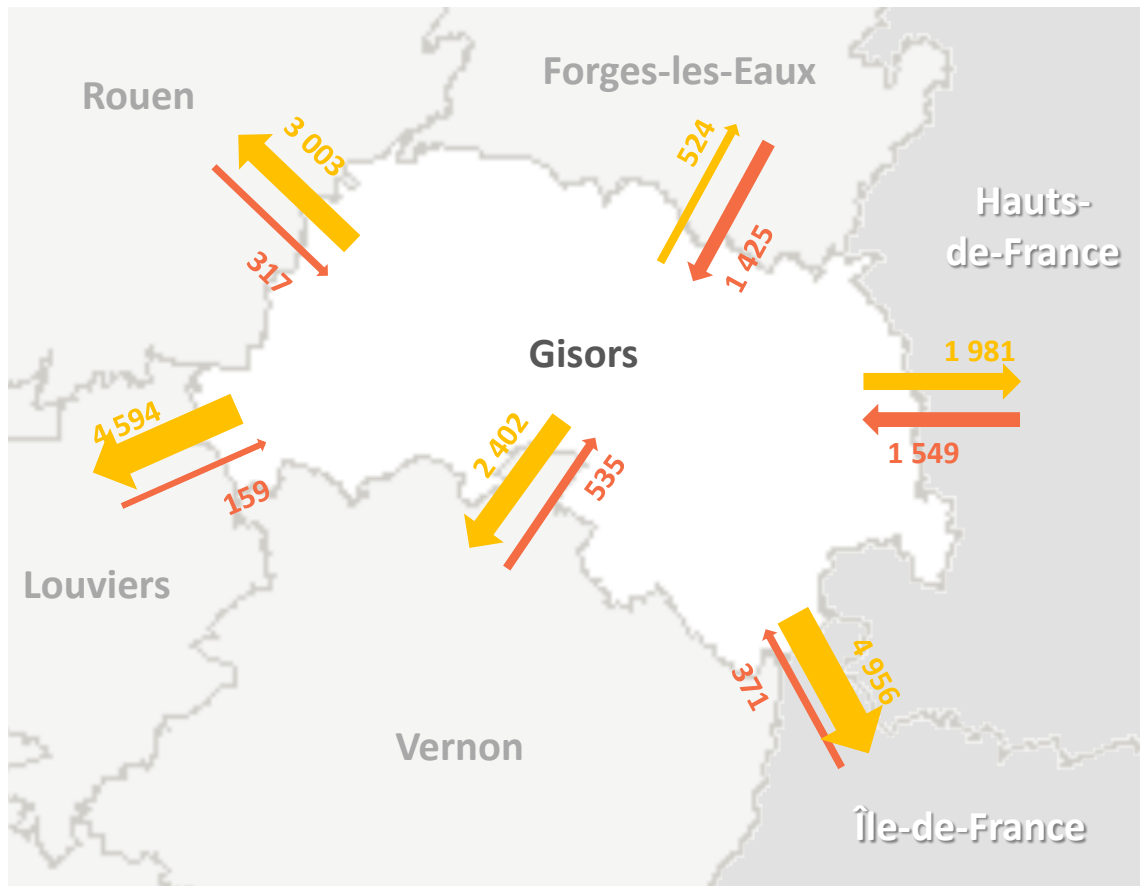
- ➔ Hébergement et restauration : 2 399 DPAE
- ➔ Arts, spectacles et activités récréatives : 1 987 DPAE
- ➔ Enseignement : 615 DPAE
- ➔ Activités de services administratifs et de soutien : 432 DPAE
- ➔ Autres activités de services : 376 DPAE



Les DPAE (y compris en intérim) en 2019, par flux de population

17 568 DPAE émises dans le bassin en 2019 dont :

3 912	bénéficient à des demandeurs d'emploi du bassin
4 706	bénéficient à des demandeurs d'emploi d'un autre territoire
8 950	ne bénéficient pas à des demandeurs d'emploi

19 909 DPAE d'autres territoires bénéficient à des demandeurs d'emploi du bassin

DPAE du bassin
bénéficient à des demandeurs d'emploi
d'un autre territoire

DPAE d'autres territoires
bénéficient à des demandeurs d'emploi
du bassin

Principaux autres flux en Normandie	DPAE du bassin qui bénéficient aux DE d'autres bassins		Principaux autres flux vers d'autres régions	DPAE d'autres régions qui bénéficient aux DE du bassin	
	DPAE du bassin	DPAE d'autres bassins		DPAE du bassin	DPAE d'autres régions
Évreux	44	932	Auvergne-Rhône-Alpes	77	233
Elbeuf	47	317	Pays de la Loire	24	65
Pays de Caux	22	108	Bretagne	18	90
Caux-Maritime	24	39	Provence-Alpes Côte d'Azur	9	110
Caen	2	102	Occitanie	7	113