

LES DÉCLARATIONS PRÉALABLES À L'EMBAUCHE (DPAE)

Bilan 2019



Bassin du Tréport



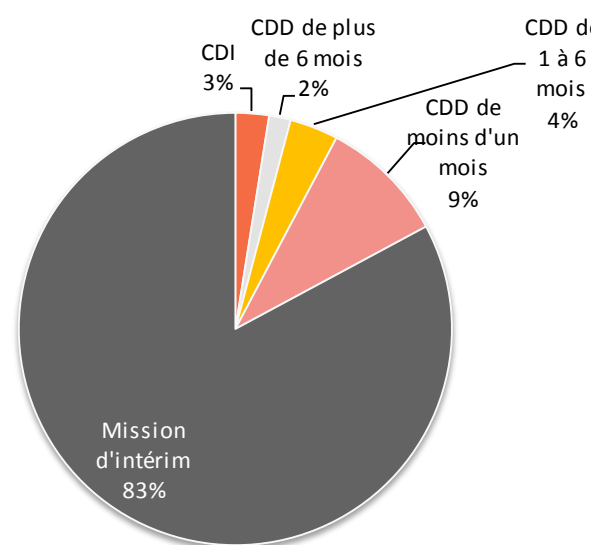
Source : ACOSS – traitement Pôle emploi

En 2019, 40 433 déclarations préalables à l'embauche émanent des établissements du Bassin du Tréport. Leur nombre diminue de 31,5% par rapport à 2018 (contre -5,4% dans le département et -2% en région).

Dans le bassin, 83% des déclarations d'embauche concernent des missions d'intérim.

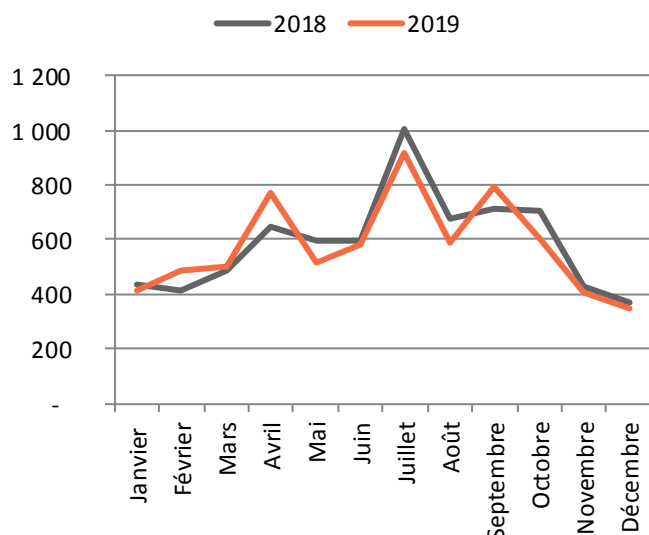
DPAE par type de contrat, en 2019

Données brutes - Cumul 2019	Bassin du Tréport	Évolution annuelle
> Par type de contrat		
CDI	1 011	-7,6%
CDD de plus de 6 mois	652	-17,9%
CDD de 1 à 6 mois	1 463	+5,8%
CDD de moins d'un mois	3 805	-0,3%
Mission d'intérim	33 502	-35,5%
Total DPAE	40 433	-31,5%
Part dans le département	4,3%	
Part dans la région	1,6%	

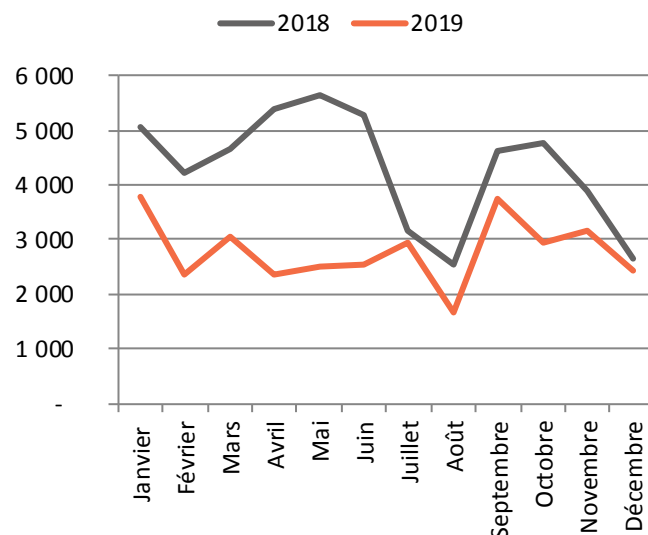


DPAE émises par les établissements du bassin, par mois de l'embauche

Hors intérim



Intérim





➔ Nombre total DPAE (hors intérim) : **6 931**

➔ **DPAE (hors intérim) par typologie, en 2019**

Hors intérim

Données brutes - Cumul 2019	Bassin du Tréport	Évolution annuelle
> Par sexe de la personne embauchée (hors non déterminé)		
Homme	2 933	-3,8%
Femme	3 997	-1,1%
> Par tranche d'âge de la personne embauchée (hors non déterminé)		
Moins de 25 ans	3 457	+3,3%
Entre 25 et 49 ans	2 687	-7,5%
50 ans et plus	786	-6,2%
> Par taille de l'établissement (hors non déterminé)		
Moins de 10 salariés	3 848	+21,0%
Entre 10 et 49 salariés	1 534	-14,3%
Entre 50 et 99 salariés	600	+2,4%
Entre 100 et 199 salariés	609	-37,6%
Entre 200 et 499 salariés	174	-25,0%
500 salariés ou plus	166	-48,6%
Total DPAE	6 931	-2,2%

Proportions

Bassin du Tréport	Seine-Maritime	Normandie
42%	50%	46%
58%	50%	54%
50%	38%	36%
39%	49%	48%
11%	14%	16%
56%	39%	42%
22%	21%	23%
9%	11%	13%
9%	8%	7%
3%	8%	8%
2%	12%	7%
100%		

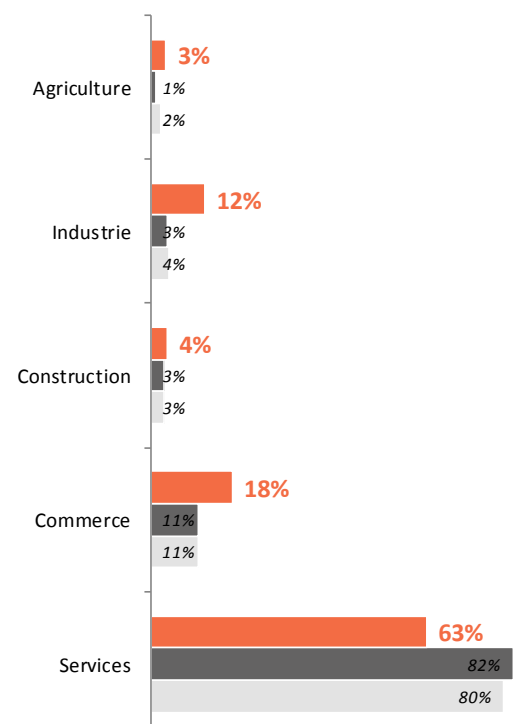
➔ **DPAE (hors intérim), par secteur de l'établissement, en 2019**

Données brutes - Cumul 2019	Bassin du Tréport	Évolution annuelle
> Par secteur de l'établissement		
Agriculture	232	-2,1%
Industrie	839	-26,9%
Construction	255	+0,0%
Commerce	1 273	-3,0%
Services	4 332	+4,7%
Total DPAE	6 931	-2,2%

Principaux secteurs des services (NAF A21)

- ➔ Hébergement et restauration : 2 023 DPAE
- ➔ Arts, spectacles et activités récréatives : 615 DPAE
- ➔ Enseignement : 566 DPAE
- ➔ Autres activités de services : 324 DPAE
- ➔ Activités de services administratifs et de soutien : 195 DPAE

■ Bassin du Tréport ■ Seine-Maritime
■ Normandie

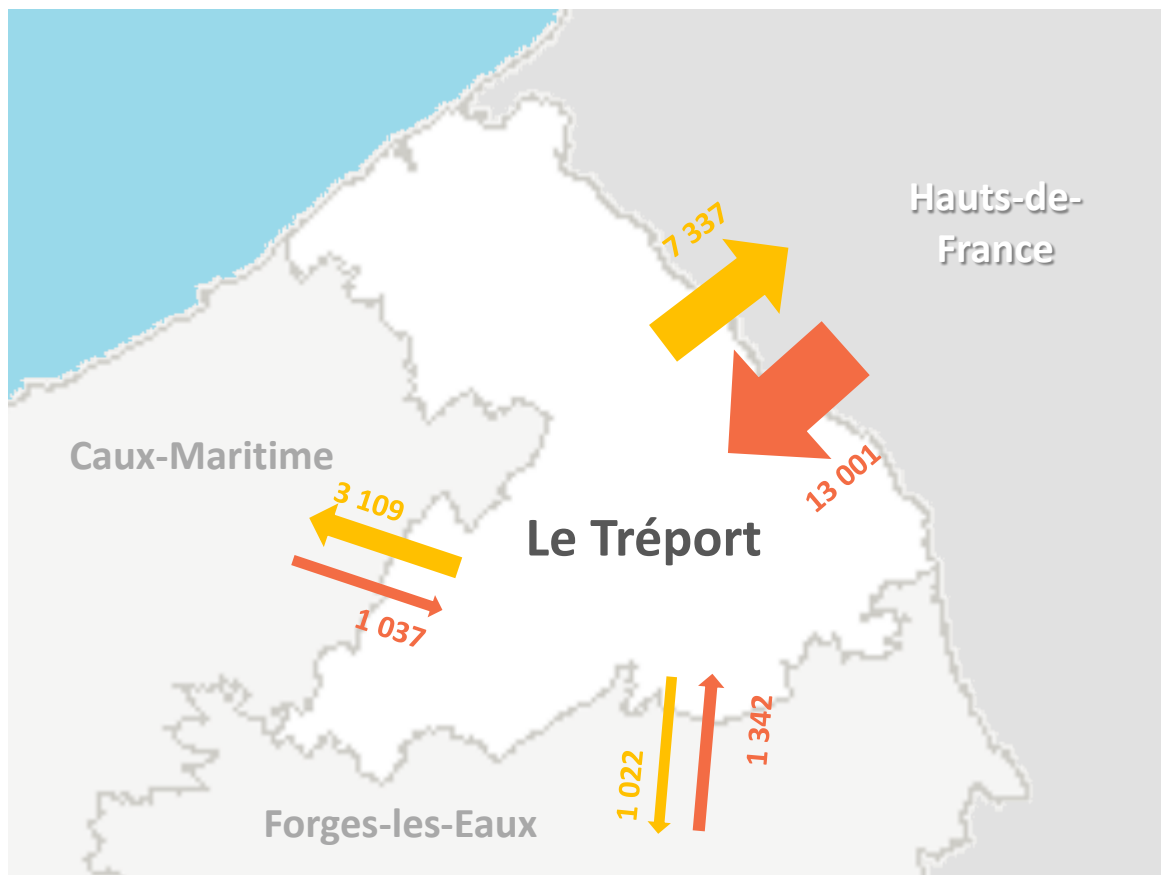




Les DPAE (y compris en intérim) en 2019, par flux de population

40 433 DPAE émises dans le bassin en 2019 dont :

- 15 373 bénéficient à des demandeurs d'emploi du bassin
- 15 575 bénéficient à des demandeurs d'emploi d'un autre territoire
- 9 485 ne bénéficient pas à des demandeurs d'emploi

12 991 DPAE d'autres territoires bénéficient à des demandeurs d'emploi du bassin

➔ **DPAE du bassin**
bénéficiant à des demandeurs d'emploi
d'un autre territoire

➔ **DPAE d'autres territoires**
bénéficiant à des demandeurs d'emploi
du bassin

Principaux <u>autres flux</u> en Normandie	DPAE du bassin qui bénéficient aux DE d'autres bassins	DPAE d'autres bassins qui bénéficient aux DE du bassin	Principaux <u>autres flux</u> vers d'autres régions	DPAE du bassin qui bénéficient aux DE d'autres régions	DPAE d'autres régions qui bénéficient aux DE du bassin
Rouen	87	656	Île-de-France	43	260
Pays de Caux	10	105	Auvergne-Rhône-Alpes	4	159
Lisieux	2	31	Provence-Alpes Côte d'Azur	0	63
Le Havre	3	15	Pays de la Loire	2	43
Caen	6	10	Bretagne	5	38