

# LES DÉCLARATIONS PRÉALABLES À L'EMBAUCHE (DPAE)

Bilan 2019



Bassin du Nord-Cotentin



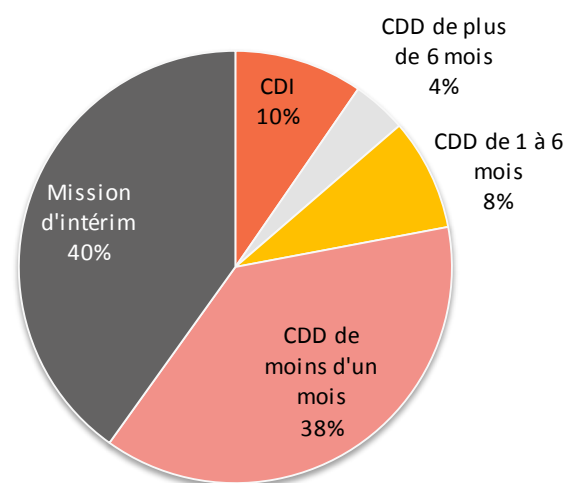
Source : ACOSS – traitement Pôle emploi

En 2019, 86 723 déclarations préalables à l'embauche émanent des établissements du Bassin du Nord-Cotentin. Leur nombre diminue de 0,8% par rapport à 2018 (contre +2,6% dans le département et -2% en région).

Dans le bassin, 40% des déclarations d'embauche concernent des missions d'intérim.

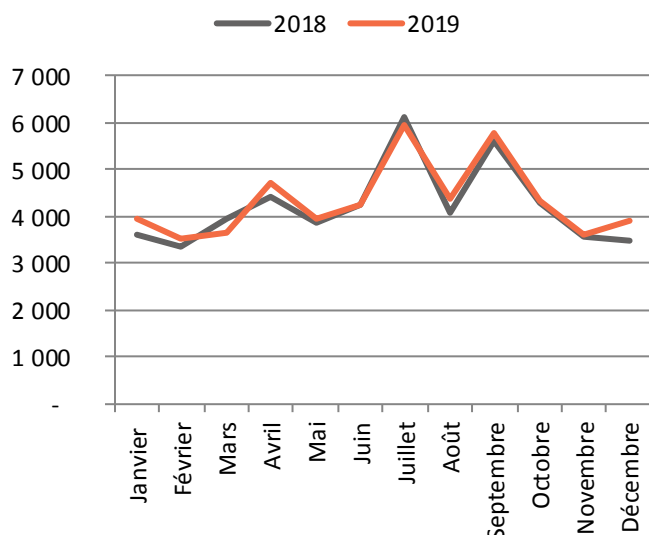
## DPAE par type de contrat, en 2019

Données brutes - Cumul 2019	Bassin du Nord-Cotentin	Évolution annuelle
<b>&gt; Par type de contrat</b>		
CDI	<b>8 324</b>	+9,4%
CDD de plus de 6 mois	<b>3 526</b>	+6,5%
CDD de 1 à 6 mois	<b>7 256</b>	+7,0%
CDD de moins d'un mois	<b>32 822</b>	-0,0%
Mission d'intérim	<b>34 795</b>	-5,6%
<b>Total DPAE</b>	<b>86 723</b>	<b>-0,8%</b>
Part dans le département	27,5%	
Part dans la région	3,5%	

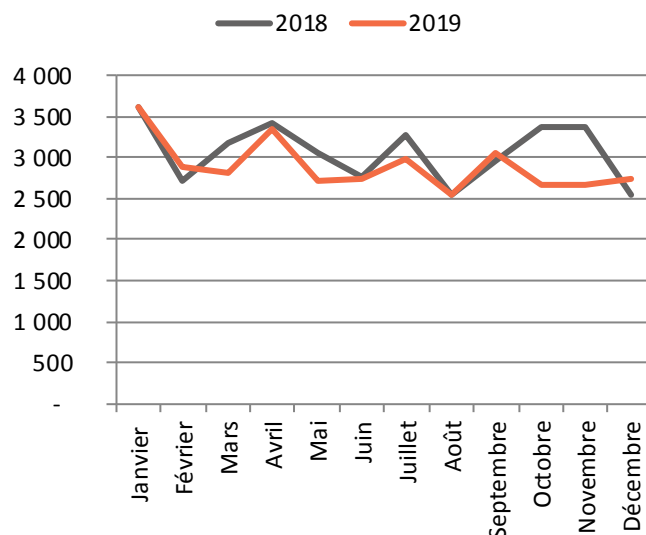


## DPAE émises par les établissements du bassin, par mois de l'embauche

### Hors intérim



### Intérim





➔ Nombre total DPAE (hors intérim) : **51 928**

➔ **DPAE (hors intérim) par typologie, en 2019**

**Hors intérim**

Données brutes - Cumul 2019	Bassin du Nord-Cotentin	Évolution annuelle
<b>&gt; Par sexe de la personne embauchée (hors non déterminé)</b>		
Homme	<b>20 323</b>	+4,8%
Femme	<b>31 604</b>	+1,5%
<b>&gt; Par tranche d'âge de la personne embauchée (hors non déterminé)</b>		
Moins de 25 ans	<b>18 898</b>	+8,0%
Entre 25 et 49 ans	<b>24 176</b>	-0,1%
50 ans et plus	<b>8 854</b>	+0,1%
<b>&gt; Par taille de l'établissement (hors non déterminé)</b>		
Moins de 10 salariés	<b>20 322</b>	+12,3%
Entre 10 et 49 salariés	<b>9 899</b>	+1,1%
Entre 50 et 99 salariés	<b>11 047</b>	-3,9%
Entre 100 et 199 salariés	<b>1 866</b>	-25,1%
Entre 200 et 499 salariés	<b>5 060</b>	+0,6%
500 salariés ou plus	<b>3 734</b>	+2,8%
<b>Total DPAE</b>	<b>51 928</b>	<b>+2,8%</b>

**Proportions**

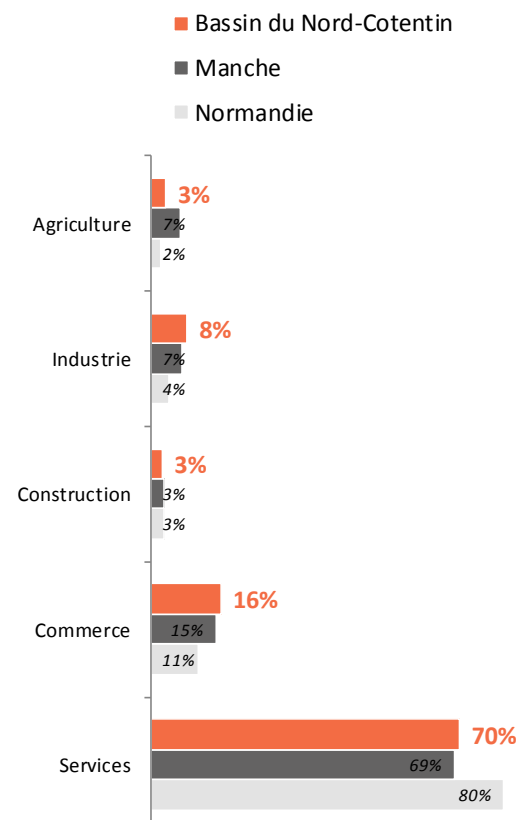
Bassin du Nord-Cotentin	Manche	Normandie
<b>39%</b>	43%	46%
<b>61%</b>	57%	54%
<b>36%</b>	39%	36%
<b>47%</b>	44%	48%
<b>17%</b>	17%	16%
<b>39%</b>	47%	42%
<b>19%</b>	24%	23%
<b>21%</b>	14%	13%
<b>4%</b>	5%	7%
<b>10%</b>	6%	8%
<b>7%</b>	4%	7%
<b>100%</b>		

➔ **DPAE (hors intérim), par secteur de l'établissement, en 2019**

Données brutes - Cumul 2019	Bassin du Nord-Cotentin	Évolution annuelle
<b>&gt; Par secteur de l'établissement</b>		
Agriculture	<b>1 752</b>	+6,8%
Industrie	<b>4 258</b>	+11,0%
Construction	<b>1 324</b>	+29,0%
Commerce	<b>8 207</b>	+2,3%
Services	<b>36 387</b>	+1,0%
<b>Total DPAE</b>	<b>51 928</b>	<b>+2,8%</b>

**Principaux secteurs des services (NAF A21)**

- ➔ 1 Activités de services administratifs et de soutien : 12 182 DPAE
- ➔ 2 Arts, spectacles et activités récréatives : 9 322 DPAE
- ➔ 3 Hébergement et restauration : 5 931 DPAE
- ➔ 4 Autres activités de services : 1 793 DPAE
- ➔ 5 Activités spécialisées, scientifiques et techniques : 1 708 DPAE

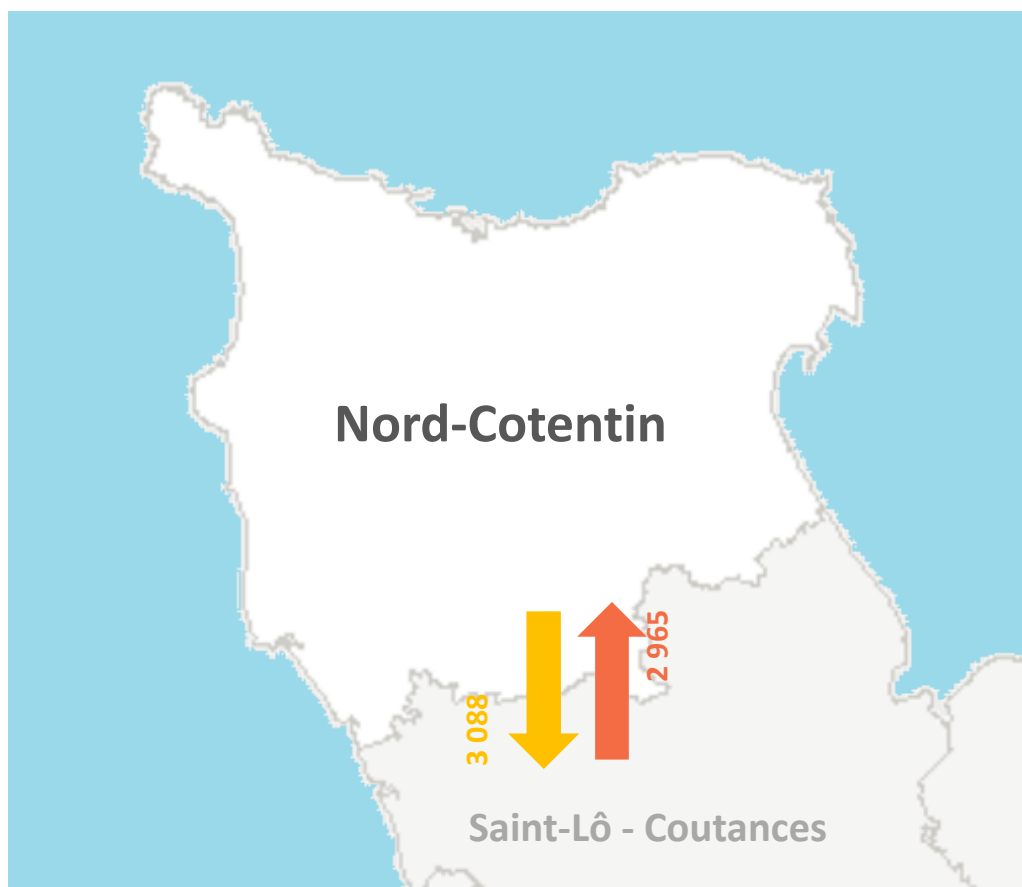




## Les DPAE (y compris en intérim) en 2019, par flux de population

**86 723** DPAE émises dans le bassin en 2019 dont :

- 37 147 bénéficient à des demandeurs d'emploi du bassin
- 6 134 bénéficient à des demandeurs d'emploi d'un autre territoire
- 43 442 ne bénéficient pas à des demandeurs d'emploi

**9 978** DPAE d'autres territoires bénéficient à des demandeurs d'emploi du bassin

**→ DPAE du bassin**  
bénéficiant à des demandeurs d'emploi  
d'un autre territoire

**→ DPAE d'autres territoires**  
bénéficiant à des demandeurs d'emploi  
du bassin

Principaux <u>autres flux</u> en Normandie	DPAE du bassin qui bénéficient aux DE d'autres bassins	DPAE d'autres bassins qui bénéficient aux DE du bassin	Principaux <u>autres flux</u> vers d'autres régions	DPAE du bassin qui bénéficient aux DE d'autres régions	DPAE d'autres régions qui bénéficient aux DE du bassin
Caen	739	1 167	Île-de-France	246	1 474
Sud-Manche	345	397	Bretagne	409	512
Bayeux	140	454	Pays de la Loire	130	438
Le Havre	146	95	Auvergne-Rhône-Alpes	61	548
Rouen	117	125	Hauts-de-France	79	416