

# LES DÉCLARATIONS PRÉALABLES À L'EMBAUCHE (DPAE)

Bilan 2019



Bassin de Saint-Lô Coutances



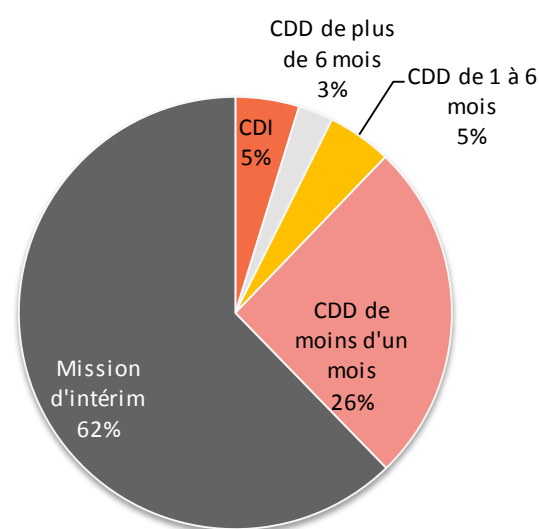
Source : ACOSS – traitement Pôle emploi

En 2019, 137 366 déclarations préalables à l'embauche émanent des établissements du Bassin de Saint-Lô Coutances. Leur nombre augmente de 3,6% par rapport à 2018 (contre +2,6% dans le département et -2% en région).

Dans le bassin, 62% des déclarations d'embauche concernent des missions d'intérim.

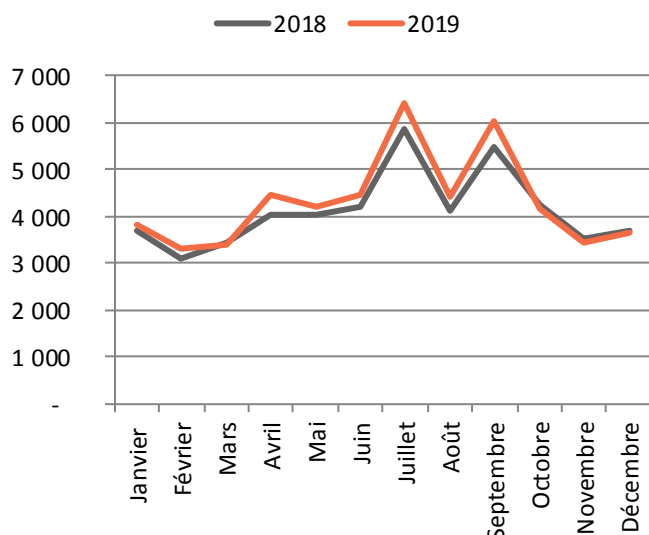
## DPAE par type de contrat, en 2019

Données brutes - Cumul 2019	Bassin de Saint-Lô Coutances	Évolution annuelle
<b>&gt; Par type de contrat</b>		
CDI	6 537	-0,7%
CDD de plus de 6 mois	3 580	+12,4%
CDD de 1 à 6 mois	6 604	-0,4%
CDD de moins d'un mois	35 113	+6,4%
Mission d'intérim	85 532	+2,8%
<b>Total DPAE</b>	<b>137 366</b>	<b>+3,6%</b>
Part dans le département	43,6%	
Part dans la région	5,5%	

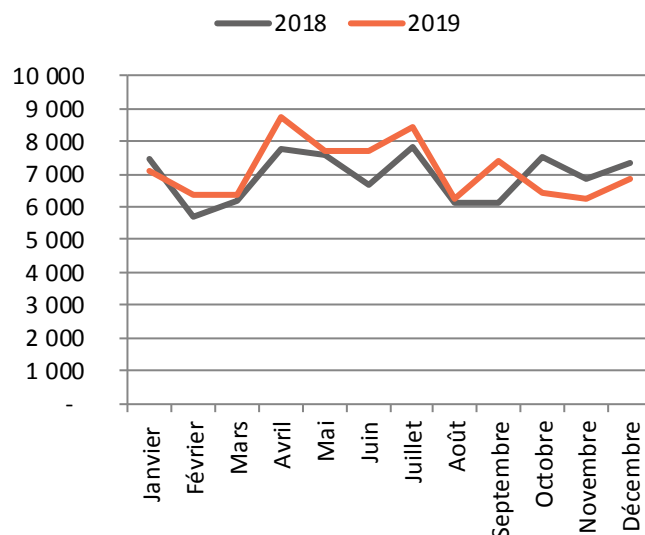


## DPAE émises par les établissements du bassin, par mois de l'embauche

### Hors intérim



### Intérim





 Nombre total DPAE (hors intérim) : **51 834**

**DPAE (hors intérim) par typologie, en 2019**
**Hors intérim**

Données brutes - Cumul 2019	Bassin de Saint-Lô Coutances	Évolution annuelle
<b>&gt; Par sexe de la personne embauchée (hors non déterminé)</b>		
Homme	<b>23 144</b>	+6,1%
Femme	<b>28 690</b>	+3,9%
<b>&gt; Par tranche d'âge de la personne embauchée (hors non déterminé)</b>		
Moins de 25 ans	<b>21 524</b>	+7,7%
Entre 25 et 49 ans	<b>22 040</b>	+0,6%
50 ans et plus	<b>8 270</b>	+10,3%
<b>&gt; Par taille de l'établissement (hors non déterminé)</b>		
Moins de 10 salariés	<b>26 136</b>	+8,7%
Entre 10 et 49 salariés	<b>15 672</b>	+5,6%
Entre 50 et 99 salariés	<b>3 597</b>	+8,2%
Entre 100 et 199 salariés	<b>2 786</b>	-3,4%
Entre 200 et 499 salariés	<b>1 338</b>	-38,4%
500 salariés ou plus	<b>2 303</b>	+7,0%
<b>Total DPAE</b>	<b>51 834</b>	<b>+4,9%</b>

**Proportions**

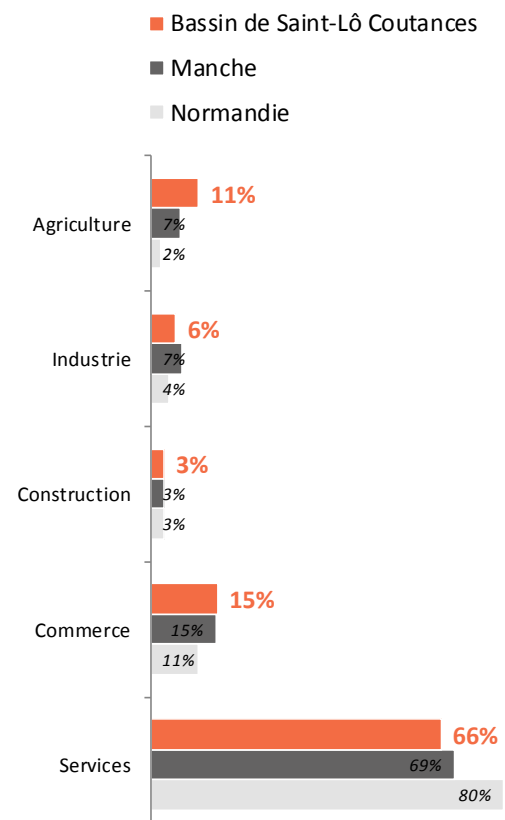
Bassin de Saint-Lô Coutances	Manche	Normandie
<b>45%</b>	43%	46%
<b>55%</b>	57%	54%
<b>42%</b>	39%	36%
<b>43%</b>	44%	48%
<b>16%</b>	17%	16%
<b>50%</b>	47%	42%
<b>30%</b>	24%	23%
<b>7%</b>	14%	13%
<b>5%</b>	5%	7%
<b>3%</b>	6%	8%
<b>4%</b>	4%	7%
<b>100%</b>		


**DPAE (hors intérim), par secteur de l'établissement, en 2019**

Données brutes - Cumul 2019	Bassin de Saint-Lô Coutances	Évolution annuelle
<b>&gt; Par secteur de l'établissement</b>		
Agriculture	<b>5 561</b>	-5,1%
Industrie	<b>2 867</b>	+4,3%
Construction	<b>1 521</b>	+7,5%
Commerce	<b>7 786</b>	+7,0%
Services	<b>34 099</b>	+6,2%
<b>Total DPAE</b>	<b>51 834</b>	<b>+4,9%</b>

**Principaux secteurs des services (NAF A21)**

- 1 Arts, spectacles et activités récréatives : 12 191 DPAE
- 2 Activités de services administratifs et de soutien : 7 047 DPAE
- 3 Hébergement et restauration : 4 292 DPAE
- 4 Enseignement : 2 934 DPAE
- 5 Activités des ménages en tant qu'employeurs : 1 669 DPAE

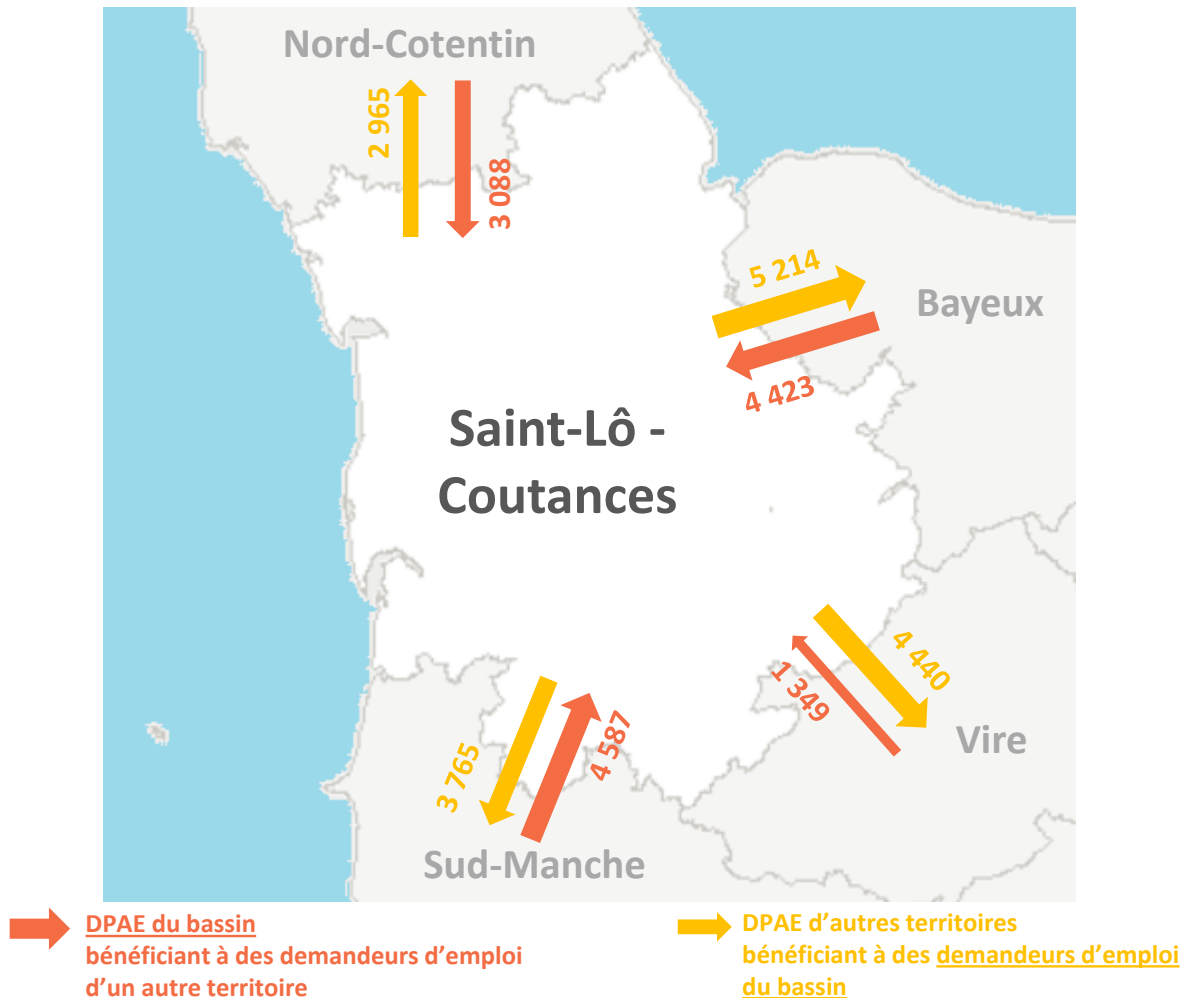




## Les DPAE (y compris en intérim) en 2019, par flux de population

**137 366** DPAE émises dans le bassin en 2019 dont :

54 877	bénéficient à des demandeurs d'emploi du bassin
17 341	bénéficient à des demandeurs d'emploi d'un autre territoire
65 148	ne bénéficient pas à des demandeurs d'emploi

**26 105** DPAE d'autres territoires bénéficient à des demandeurs d'emploi du bassin

Principaux autres flux en Normandie	DPAE du bassin qui bénéficient aux DE d'autres bassins		DPAE d'autres bassins qui bénéficient aux DE du bassin	
	DPAE du bassin qui bénéficient aux DE d'autres bassins	DPAE d'autres bassins qui bénéficient aux DE du bassin	Principaux autres flux vers d'autres régions	DPAE d'autres régions qui bénéficient aux DE du bassin
Caen	1 108	2 835	Île-de-France	430
Flers	130	62	Bretagne	473
Rouen	57	169	Auvergne-Rhône-Alpes	55
Lisieux	68	94	Pays de la Loire	240
Falaise	122	8	Hauts-de-France	292