

L'EMPLOI SALARIÉ DU SECTEUR PRIVÉ



Bassin d'Évreux

Source : Acoiss, 2019.

Champ : Le champ de l'Acoiss couvre l'ensemble des cotisants du secteur concurrentiel qui comprend tous les secteurs d'activité économique sauf les administrations publiques, l'éducation non marchande (établissements d'enseignement relevant de l'Etat ou des collectivités locales), la santé non marchande et l'emploi par les ménages de salariés à domicile. Il est très proche de celui de l'Unedic (qui exclut les ex-grandes entreprises nationales) et de l'Insee (qui inclut l'emploi à domicile). Pour le secteur de l'agriculture, la branche du recouvrement n'a qu'une couverture marginale par rapport à la Mutualité Sociale Agricole (MSA) → [En savoir plus](#)

Fin 2019, 4 655 établissements se situent dans le bassin d'Évreux. Ils représentent 38% des établissements du département et 6% de ceux de la région.

Le nombre d'établissements diminue de 0,1% dans ce bassin, en un an. (contre +0,2% dans l'Eure et +0,2% en moyenne normande)

Fin 2019, 48 055 salariés travaillent dans le bassin d'Évreux.

Ils représentent 38% des salariés du département et 6% de ceux de la région.

Le nombre de salariés augmente de 0,8% dans ce bassin, en un an. (contre +1,7% dans l'Eure et +1,0% en moyenne normande)



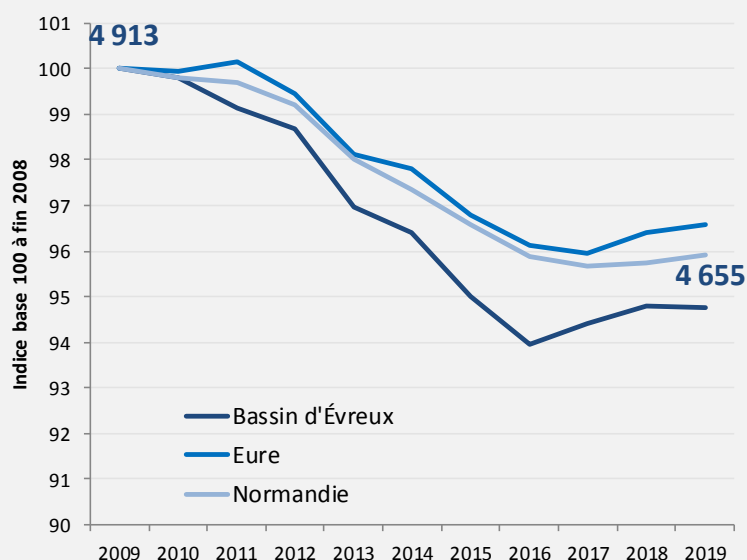
En 2019 :

4 655
établissements
-0,1% en un an

48 055
salariés
+0,8% en un an



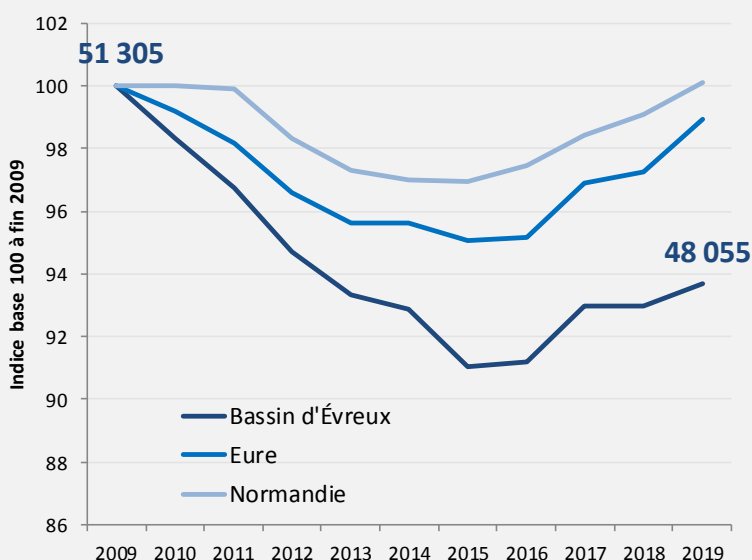
Évolution du nombre d'établissements depuis 2009



-0,5% en moyenne annuelle entre 2009 et 2019



Évolution du nombre de salariés depuis 2009



-0,7% en moyenne annuelle entre 2009 et 2019



Zoom sur les effectifs salariés



48 055

salariés, en 2019

+362 depuis fin 2018
soit **+0,8%**

Évolution entre 2018 et 2019 du nombre de salariés

	Bassin d'Évreux	Eure	Normandie
Industrie	-0,7%	-0,9%	+0,5%
Construction	+5,9%	+4,2%	+2,1%
Commerce	+2,0%	+3,3%	+1,6%
Services	+0,3%	+2,4%	+0,9%
Tous secteurs	+0,8%	+1,7%	+1,0%



Secteurs (NafA21) avec plus fortes hausses du nombre de salariés (entre 2018 et 2019)

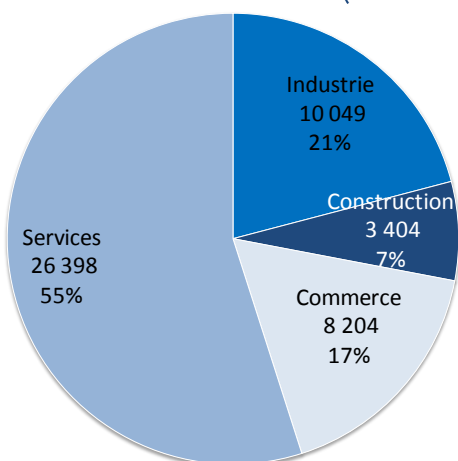
	En nombre	En %
Construction	+191	[+5,9%]
Commerce - réparation d'automobiles et de motocycles	+157	[+2,0%]
Santé humaine et action sociale	+97	[+1,5%]



Secteurs (NafA21) avec plus fortes diminutions du nombre de salariés (entre 2018 et 2019)

	En nombre	En %
Transports et entreposage	-120	[-3,8%]
Industrie manufacturière	-83	[-0,9%]
Activités spécialisées, scientifiques et techniques	-33	[-1,4%]

Répartition des salariés par grand secteur d'activité (fin 2019)



26 398 salariés du bassin travaillent dans le secteur des services, soit 55% des salariés du bassin (48% dans le département, 53% en région).

21% des salariés travaillent dans des établissements du secteur de l'industrie (contre 28% dans l'Eure et 22% en Normandie).

Principaux secteurs (Naf A21), en nombre de salariés (fin 2019)

Industrie manufacturière	9 522	salariés
Commerce - réparation d'automobiles et de motocycles	8 204	salariés
Activités de services administratifs et de soutien	6 526	salariés

Pour en savoir plus ...

- Télécharger les statistiques détaillées de l'Acoss
<http://www.acoss.fr/home/observatoire-economique/donnees-statistiques/bases-de-donnees/les-denombrements-annuels.html>
- Consulter les publications régionales de l'Acoss
<http://www.acoss.fr/home/observatoire-economique/publications/publications-regionales.html>

Responsable de la rédaction
Frédérique PELLIER
Réalisation
Service Statistiques, Études et Évaluation