

# L'EMPLOI SALARIÉ DU SECTEUR PRIVÉ



## Bassin de Bernay

Source : Acoiss, 2019.

**Champ** : Le champ de l'Acoiss couvre l'ensemble des cotisants du secteur concurrentiel qui comprend tous les secteurs d'activité économique sauf les administrations publiques, l'éducation non marchande (établissements d'enseignement relevant de l'Etat ou des collectivités locales), la santé non marchande et l'emploi par les ménages de salariés à domicile. Il est très proche de celui de l'Unedic (qui exclut les ex-grandes entreprises nationales) et de l'Insee (qui inclut l'emploi à domicile). Pour le secteur de l'agriculture, la branche du recouvrement n'a qu'une couverture marginale par rapport à la Mutualité Sociale Agricole (MSA) → [En savoir plus](#)

Fin 2019, 1 531 établissements se situent dans le bassin de Bernay. Ils représentent 12% des établissements du département et 2% de ceux de la région.

Le nombre d'établissements diminue de 1,5% dans ce bassin, en un an. (contre +0,2% dans l'Eure et +0,2% en moyenne normande)

Fin 2019, 11 846 salariés travaillent dans le bassin de Bernay.

Ils représentent 9% des salariés du département et 1% de ceux de la région.

Le nombre de salariés augmente de 1,2% dans ce bassin, en un an. (contre +1,7% dans l'Eure et +1,0% en moyenne normande)



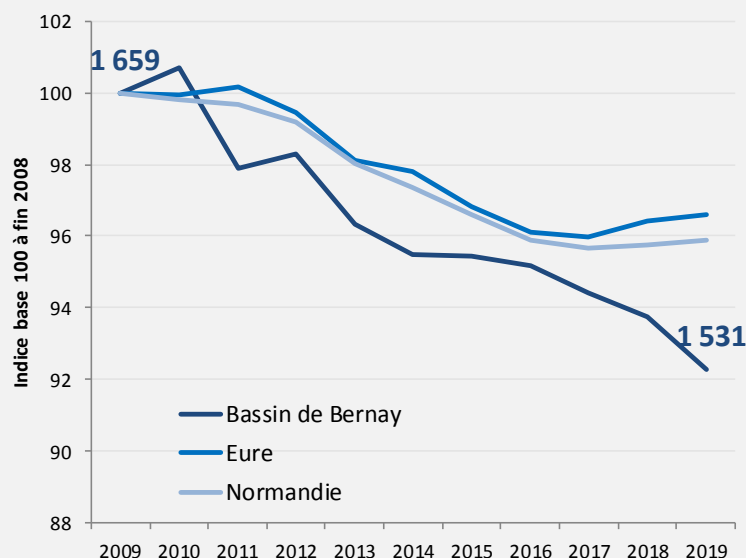
En 2019 :

**1 531**  
établissements  
-1,5% en un an

**11 846**  
salariés  
+1,2% en un an



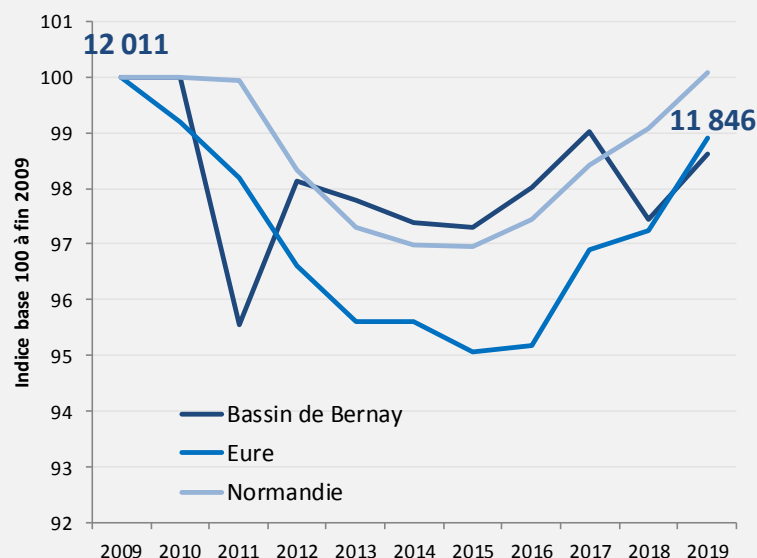
### Évolution du nombre d'établissements depuis 2009



-0,8% en moyenne annuelle entre 2009 et 2019



### Évolution du nombre de salariés depuis 2009



-0,1% en moyenne annuelle entre 2009 et 2019



## Zoom sur les effectifs salariés



# 11 846

## salariés, en 2019

+141 depuis fin 2018  
soit +1,2%

### Évolution entre 2018 et 2019 du nombre de salariés

|                      | Bassin de Bernay | Eure         | Normandie    |
|----------------------|------------------|--------------|--------------|
| Industrie            | -2,2%            | -0,9%        | +0,5%        |
| Construction         | +1,1%            | +4,2%        | +2,1%        |
| Commerce             | +2,8%            | +3,3%        | +1,6%        |
| Services             | +2,6%            | +2,4%        | +0,9%        |
| <b>Tous secteurs</b> | <b>+1,2%</b>     | <b>+1,7%</b> | <b>+1,0%</b> |



#### Secteurs (NafA21) avec plus fortes hausses du nombre de salariés (entre 2018 et 2019)

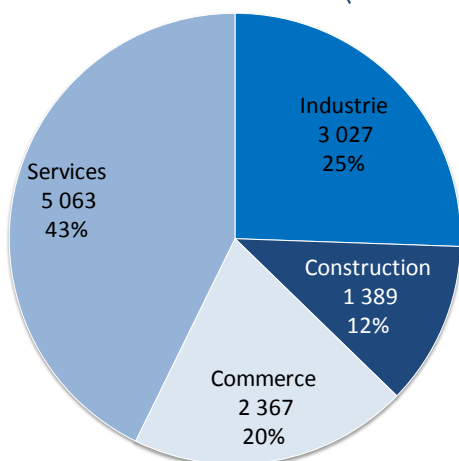
|  | En nombre | En %    |
|--|-----------|---------|
| Commerce - réparation d'automobiles et de motocycles | +65       | [+2,8%] |
| Santé humaine et action sociale                      | +41       | [+3,2%] |
| Activités spécialisées, scientifiques et techniques  | +37       | [+5,9%] |



#### Secteurs (NafA21) avec plus fortes diminutions du nombre de salariés (entre 2018 et 2019)

|                                      | En nombre | En %    |
|--------------------------------------|-----------|---------|
| Industrie manufacturière             | -71       | [-2,4%] |
| Activités financières et d'assurance | -8        | [-4,7%] |
| Information et communication         | -3        | [-2,9%] |

### Répartition des salariés par grand secteur d'activité (fin 2019)



5 063 salariés du bassin travaillent dans le secteur des services, soit 43% des salariés du bassin (48% dans le département, 53% en région).

26% des salariés travaillent dans des établissements du secteur de l'industrie (contre 28% dans l'Eure et 22% en Normandie).

#### Principaux secteurs (Naf A21), en nombre de salariés (fin 2019)

|  |       |          |
|--|-------|----------|
| Industrie manufacturière                             | 2 878 | salariés |
| Commerce - réparation d'automobiles et de motocycles | 2 367 | salariés |
| Construction   | 1 389 | salariés |

### Pour en savoir plus ...

- Télécharger les statistiques détaillées de l'Acoss  
<http://www.acoss.fr/home/observatoire-economique/donnees-statistiques/bases-de-donnees/les-denombrements-annuels.html>
- Consulter les publications régionales de l'Acoss  
<http://www.acoss.fr/home/observatoire-economique/publications/publications-regionales.html>

Responsable de la rédaction  
**Frédérique PELLIER**  
Réalisation  
Service Statistiques, Études et Évaluation

[pole-emploi-normandie.fr](http://pole-emploi-normandie.fr)

Pôle emploi Normandie  
Le Floral – CS 92053  
90 avenue de Caen  
76040 Rouen Cedex 1

