

# L'EMPLOI SALARIÉ DU SECTEUR PRIVÉ



## Bassin de Caen



Source : Acoess, 2019.

**Champ** : Le champ de l'Acoess couvre l'ensemble des cotisants du secteur concurrentiel qui comprend tous les secteurs d'activité économique sauf les administrations publiques, l'éducation non marchande (établissements d'enseignement relevant de l'Etat ou des collectivités locales), la santé non marchande et l'emploi par les ménages de salariés à domicile. Il est très proche de celui de l'Unedic (qui exclut les ex-grandes entreprises nationales) et de l'Insee (qui inclut l'emploi à domicile). Pour le secteur de l'agriculture, la branche du recouvrement n'a qu'une couverture marginale par rapport à la Mutualité Sociale Agricole (MSA) → [En savoir plus](#)

Fin 2019, 10 936 établissements se situent dans le bassin de Caen. Ils représentent 57% des établissements du département et 14% de ceux de la région.

Le nombre d'établissements augmente de 0,4% dans ce bassin, en un an. (contre +0,5% dans le Calvados et +0,2% en moyenne normande)

Fin 2019, 117 107 salariés travaillent dans le bassin de Caen.

Ils représentent 65% des salariés du département et 14% de ceux de la région.

Le nombre de salariés augmente de 1,4% dans ce bassin, en un an. (contre +1,3% dans le Calvados et +1,0% en moyenne normande)



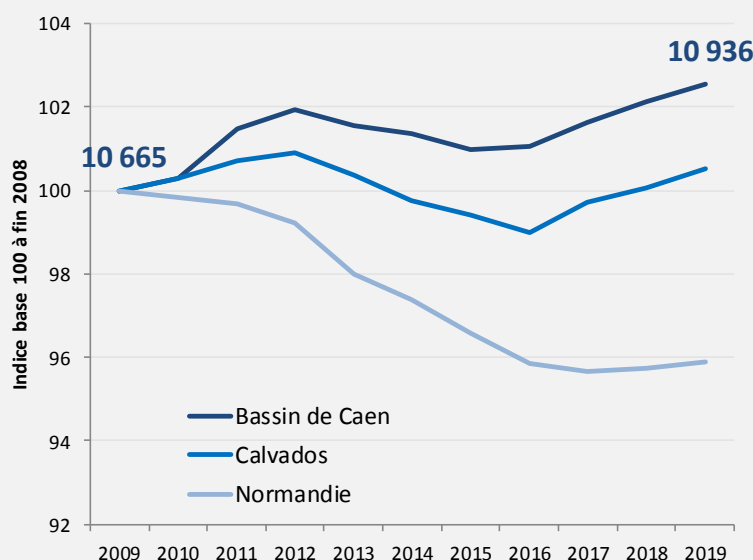
En 2019 :

**10 936**  
établissements  
+0,4% en un an

**117 107**  
salariés  
+1,4% en un an



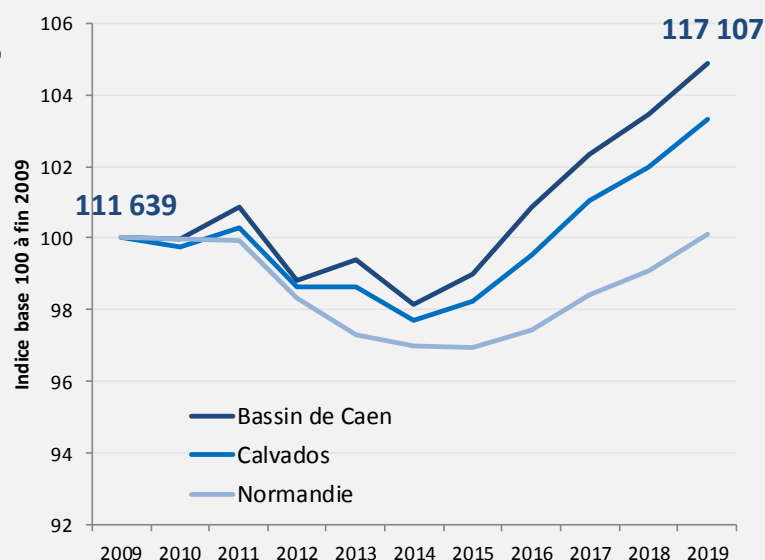
### Évolution du nombre d'établissements depuis 2009



**+0,3%** en moyenne annuelle entre 2009 et 2019



### Évolution du nombre de salariés depuis 2009



**+0,5%** en moyenne annuelle entre 2009 et 2019



## Zoom sur les effectifs salariés



# 117 107

## salariés, en 2018

### +1605 depuis fin 2018

### Évolution entre 2018 et 2019 du nombre de salariés

	Bassin de Caen	Calvados	Normandie
Industrie	+0,6%	+0,1%	+0,5%
Construction	+2,9%	+2,9%	+2,1%
Commerce	+1,8%	+1,9%	+1,6%
Services	+1,2%	+1,3%	+0,9%
<b>Tous secteurs</b>	<b>+1,4%</b>	<b>+1,3%</b>	<b>+1,0%</b>



#### Secteurs (NafA21) avec plus fortes hausses du nombre de salariés (entre 2018 et 2019)

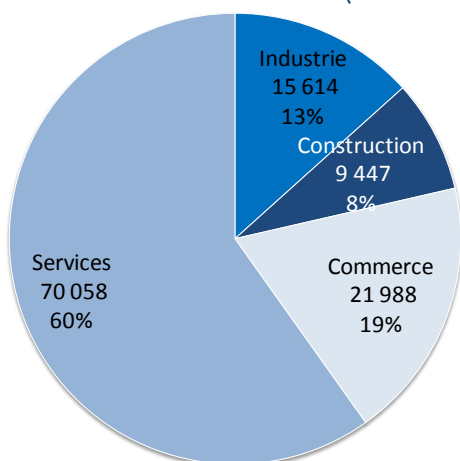
	En nombre	En %
Commerce - réparation d'automobiles et de motocycles	+397	[+1,8%]
Hébergement et restauration	+375	[+6,2%]
Activités spécialisées, scientifiques et techniques	+297	[+4,3%]



#### Secteurs (NafA21) avec plus fortes diminutions du nombre de salariés (entre 2018 et 2019)

	En nombre	En %
Enseignement	-194	[-5,6%]
Activités de services administratifs et de soutien	-103	[-0,7%]
Production et distribution d'eau ; assainissement, gestion des déchets et dépollution	-44	[-4,6%]

### Répartition des salariés par grand secteur d'activité (fin 2019)



70 058 salariés du bassin travaillent dans le secteur des services, soit 60% des salariés du bassin (57% dans le département, 53% en région).

19% des salariés travaillent dans des établissements du secteur du commerce (contre 19% dans le Calvados et 17% en Normandie).

#### Principaux secteurs (Naf A21), en nombre de salariés (fin 2019)

Commerce - réparation d'automobiles et de motocycles	21 988	salariés
Activités de services administratifs et de soutien	14 576	salariés
Santé humaine et action sociale	13 636	salariés

### Pour en savoir plus ...

- Télécharger les statistiques détaillées de l'Acoss  
<http://www.acoss.fr/home/observatoire-economique/donnees-statistiques/bases-de-donnees/les-denombrements-annuels.html>
- Consulter les publications régionales de l'Acoss  
<http://www.acoss.fr/home/observatoire-economique/publications/publications-regionales.html>

Responsable de la rédaction  
**Frédérique PELLIER**  
Réalisation  
Service Statistiques, Études et Évaluation

[pole-emploi-normandie.fr](http://pole-emploi-normandie.fr)

Pôle emploi Normandie  
Le Floral – CS 92053  
90 avenue de Caen  
76040 Rouen Cedex 1

