

L'EMPLOI SALARIÉ DU SECTEUR PRIVÉ



Bassin de Fécamp

Source : Acoff, 2019.

Champ : Le champ de l'Acoff couvre l'ensemble des cotisants du secteur concurrentiel qui comprend tous les secteurs d'activité économique sauf les administrations publiques, l'éducation non marchande (établissements d'enseignement relevant de l'Etat ou des collectivités locales), la santé non marchande et l'emploi par les ménages de salariés à domicile. Il est très proche de celui de l'Unedic (qui exclut les ex-grandes entreprises nationales) et de l'Insee (qui inclut l'emploi à domicile). Pour le secteur de l'agriculture, la branche du recouvrement n'a qu'une couverture marginale par rapport à la Mutualité Sociale Agricole (MSA) → [En savoir plus](#)

Fin 2019, 1 332 établissements se situent dans le bassin de Fécamp. Ils représentent 5% des établissements du département et 2% de ceux de la région.

Le nombre d'établissements diminue de 0,5% dans ce bassin, en un an. (contre +0,4% en Seine-Maritime et +0,2% en moyenne normande)

Fin 2019, 9 230 salariés travaillent dans le bassin de Fécamp.

Ils représentent 3% des salariés du département et 1% de ceux de la région.

Le nombre de salariés augmente de 2,5% dans ce bassin, en un an. (contre +0,6% en Seine-Maritime et +1,0% en moyenne normande)



En 2019 :

1 332
établissements

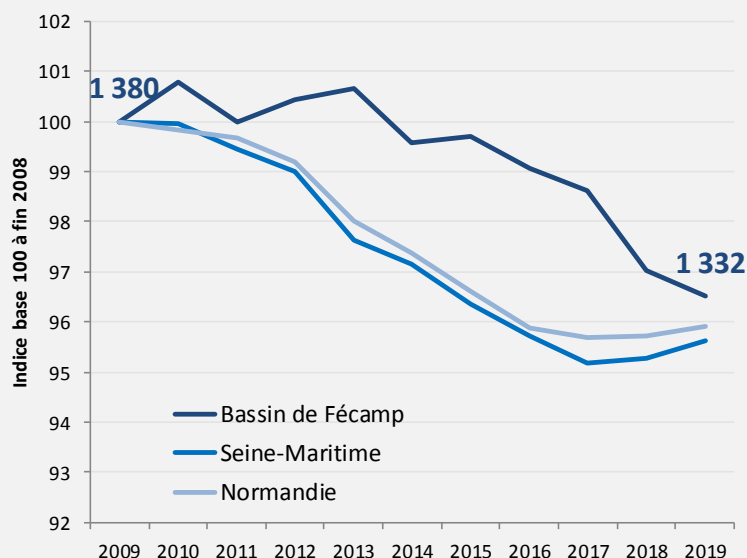
-0,5% en un an

9 230
salariés

+2,5% en un an



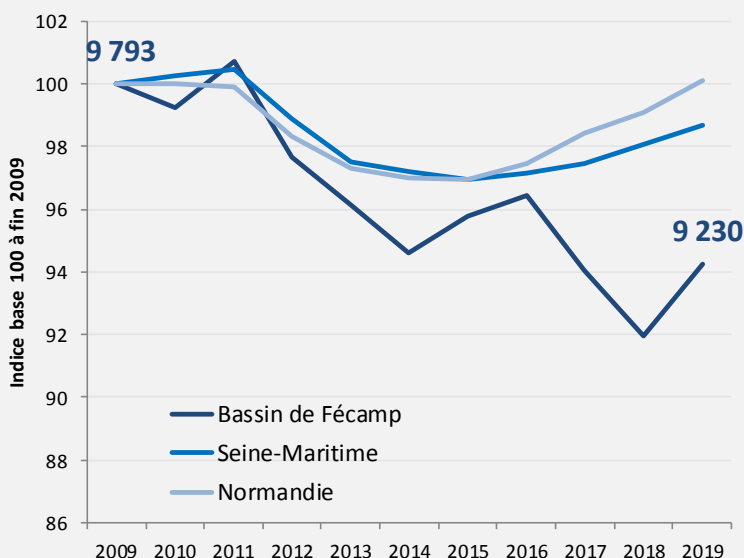
Évolution du nombre d'établissements depuis 2009



-0,4% en moyenne annuelle entre 2009 et 2019



Évolution du nombre de salariés depuis 2009



-0,6% en moyenne annuelle entre 2009 et 2019



Zoom sur les effectifs salariés



9 230

salariés, en 2019

+224 depuis fin 2018
soit +2,5%

Évolution entre 2018 et 2019 du nombre de salariés

	Bassin de Fécamp	Seine-Maritime	Normandie
Industrie	+0,9%	+0,0%	+0,5%
Construction	+3,3%	+2,3%	+2,1%
Commerce	+3,8%	+1,5%	+1,6%
Services	+2,2%	+0,4%	+0,9%
Tous secteurs	+2,5%	+0,6%	+1,0%



Secteurs (NafA21) avec plus fortes hausses du nombre de salariés (entre 2018 et 2019)

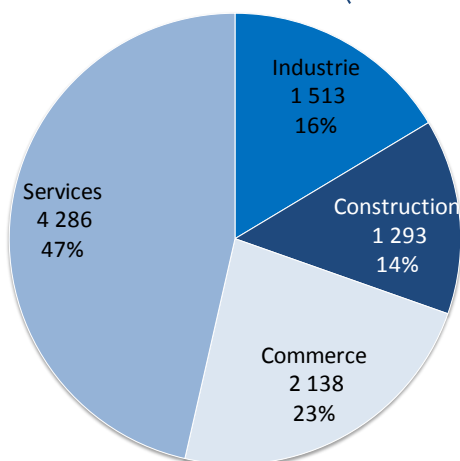
	En nombre	En %
Commerce - réparation d'automobiles et de motocycles	+79	[+3,8%]
Construction	+41	[+3,3%]
Hébergement et restauration	+35	[+5,4%]



Secteurs (NafA21) avec plus fortes diminutions du nombre de salariés (entre 2018 et 2019)

	En nombre	En %
Santé humaine et action sociale	-26	[-2,1%]
Activités immobilières	-6	[-3,8%]
Transports et entreposage	-4	[-0,7%]

Répartition des salariés par grand secteur d'activité (fin 2019)



4 286 salariés du bassin travaillent dans le secteur des services, soit 46% des salariés du bassin (55% dans le département, 53% en région).

23% des salariés travaillent dans des établissements du secteur du commerce (contre 16% en Seine-Maritime et 17% en Normandie).

Principaux secteurs (Naf A21), en nombre de salariés (fin 2019)

Commerce - réparation d'automobiles et de motocycles	2 138	salariés
Industrie manufacturière	1 349	salariés
Construction	1 293	salariés

Pour en savoir plus ...

- Télécharger les statistiques détaillées de l'Acoss
<http://www.acoss.fr/home/observatoire-economique/donnees-statistiques/bases-de-donnees/les-denombrements-annuels.html>
- Consulter les publications régionales de l'Acoss
<http://www.acoss.fr/home/observatoire-economique/publications/publications-regionales.html>

Responsable de la rédaction
Frédérique PELLIER
Réalisation
Service Statistiques, Études et Évaluation

pole-emploi-normandie.fr

Pôle emploi Normandie
Le Floral – CS 92053
90 avenue de Caen
76040 Rouen Cedex 1

