

L'EMPLOI SALARIÉ DU SECTEUR PRIVÉ



Bassin de Gisors



Source : Acoess, 2019.

Champ : Le champ de l'Acoess couvre l'ensemble des cotisants du secteur concurrentiel qui comprend tous les secteurs d'activité économique sauf les administrations publiques, l'éducation non marchande (établissements d'enseignement relevant de l'Etat ou des collectivités locales), la santé non marchande et l'emploi par les ménages de salariés à domicile. Il est très proche de celui de l'Unedic (qui exclut les ex-grandes entreprises nationales) et de l'Insee (qui inclut l'emploi à domicile). Pour le secteur de l'agriculture, la branche du recouvrement n'a qu'une couverture marginale par rapport à la Mutualité Sociale Agricole (MSA) → [En savoir plus](#)

Fin 2019, 990 établissements se situent dans le bassin de Gisors. Ils représentent 8% des établissements du département et 1% de ceux de la région.

Le nombre d'établissements diminue de 0,1% dans ce bassin, en un an. (contre +0,2% dans l'Eure et +0,2% en moyenne normande)

Fin 2019, 7 720 salariés travaillent dans le bassin de Gisors.

Ils représentent 6% des salariés du département et 1% de ceux de la région.

Le nombre de salariés augmente de 0,4% dans ce bassin, en un an. (contre +1,7% dans l'Eure et +1,0% en moyenne normande)



En 2019 :

990
établissements

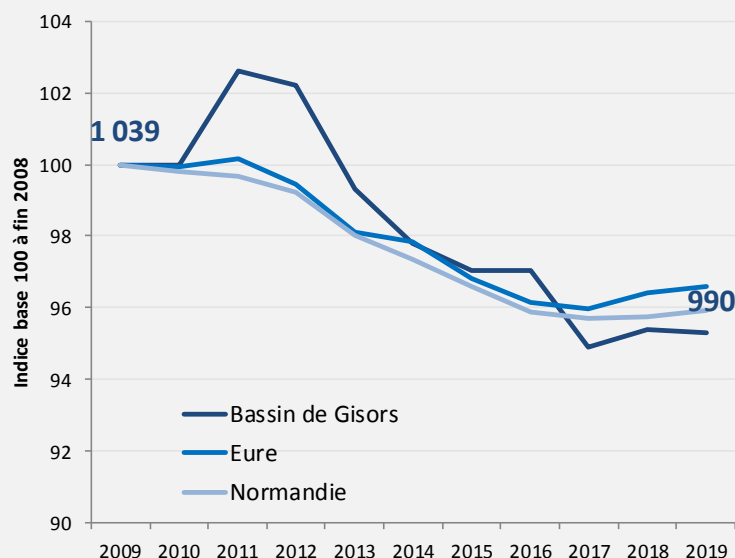
-0,1% en un an

7 720
salariés

+0,4% en un an



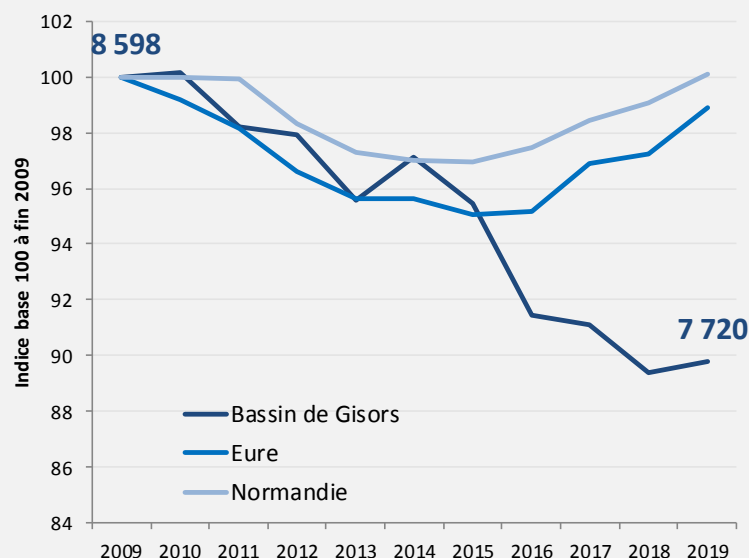
Évolution du nombre d'établissements depuis 2009



-0,5% en moyenne annuelle entre 2009 et 2019



Évolution du nombre de salariés depuis 2009



-1,1% en moyenne annuelle entre 2009 et 2019



Zoom sur les effectifs salariés



7 720

salariés, en 2018

+34 depuis fin 2018

Évolution entre 2018 et 2019 du nombre de salariés

	Bassin de Gisors	Eure	Normandie
Industrie	-3,4%	-0,9%	+0,5%
Construction	-1,2%	+4,2%	+2,1%
Commerce	+2,1%	+3,3%	+1,6%
Services	+3,8%	+2,4%	+0,9%
Tous secteurs	+0,4%	+1,7%	+1,0%



Secteurs (NafA21) avec plus fortes hausses du nombre de salariés (entre 2018 et 2019)

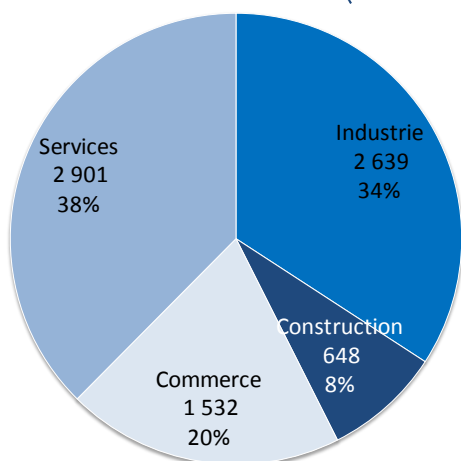
	En nombre	En %
• Activités de services administratifs et de soutien	+67	[+12,1%]
• Transports et entreposage	+40	[+7,3%]
• Commerce - réparation d'automobiles et de motocycles	+31	[+2,1%]



Secteurs (NafA21) avec plus fortes diminutions du nombre de salariés (entre 2018 et 2019)

	En nombre	En %
• Industrie manufacturière	-100	[-3,7%]
• Santé humaine et action sociale	-25	[-4,7%]
• Activités immobilières	-9	[-10,1%]

Répartition des salariés par grand secteur d'activité (fin 2019)



2 901 salariés du bassin travaillent dans le secteur des services, soit 38% des salariés du bassin (48% dans le département, 53% en région).

34% des salariés travaillent dans des établissements du secteur de l'industrie (contre 28% dans l'Eure et 22% en Normandie).

Principaux secteurs (Naf A21), en nombre de salariés (fin 2019)

• Industrie manufacturière	2 592	salariés
• Commerce - réparation d'automobiles et de motocycles	1 532	salariés
• Construction	648	salariés

Pour en savoir plus ...

- Télécharger les statistiques détaillées de l'Acoss
<http://www.acoss.fr/home/observatoire-economique/donnees-statistiques/bases-de-donnees/les-denombrements-annuels.html>
- Consulter les publications régionales de l'Acoss
<http://www.acoss.fr/home/observatoire-economique/publications/publications-regionales.html>

Responsable de la rédaction
Frédérique PELLIER
Réalisation
Service Statistiques, Études et Évaluation

pole-emploi-normandie.fr

Pôle emploi Normandie
Le Floral – CS 92053
90 avenue de Caen
76040 Rouen Cedex 1

