

# L'EMPLOI SALARIÉ DU SECTEUR PRIVÉ



## Bassin du Pays de Caux



Source : Acoess, 2019.

**Champ** : Le champ de l'Acoess couvre l'ensemble des cotisants du secteur concurrentiel qui comprend tous les secteurs d'activité économique sauf les administrations publiques, l'éducation non marchande (établissements d'enseignement relevant de l'Etat ou des collectivités locales), la santé non marchande et l'emploi par les ménages de salariés à domicile. Il est très proche de celui de l'Unedic (qui exclut les ex-grandes entreprises nationales) et de l'Insee (qui inclut l'emploi à domicile). Pour le secteur de l'agriculture, la branche du recouvrement n'a qu'une couverture marginale par rapport à la Mutualité Sociale Agricole (MSA) → [En savoir plus](#)

Fin 2019, 2 119 établissements se situent dans le bassin du Pays de Caux. Ils représentent 7% des établissements du département et 3% de ceux de la région.

Le nombre d'établissements est stable dans ce bassin, en un an. (contre +0,4% en Seine-Maritime et +0,2% en moyenne normande)

Fin 2019, 21 719 salariés travaillent dans le bassin du Pays de Caux. Ils représentent 6% des salariés du département et 3% de ceux de la région.

Le nombre de salariés augmente de 1,6% dans ce bassin, en un an. (contre +0,6% en Seine-Maritime et +1,0% en moyenne normande)



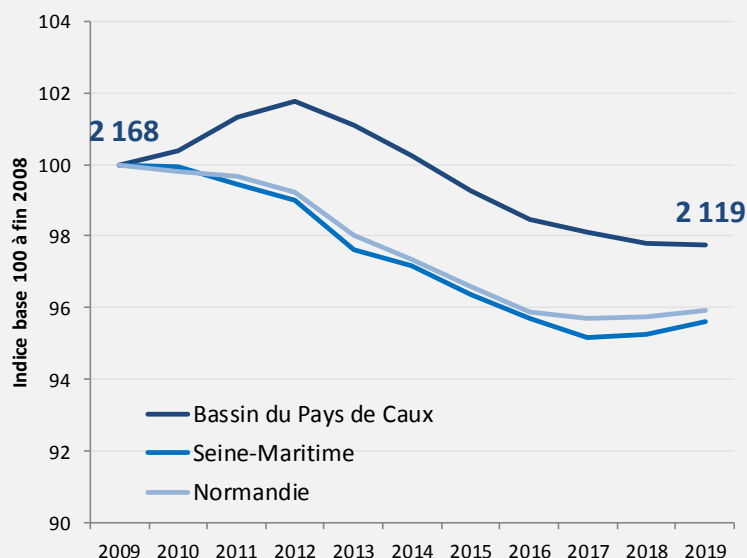
En 2019 :

**2 119**  
établissements  
-0,0% en un an

**21 719**  
salariés  
+1,6% en un an



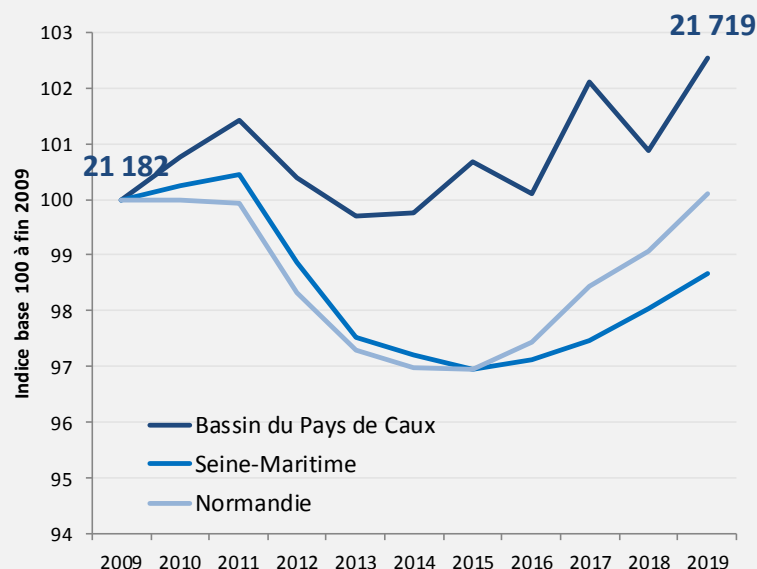
### Évolution du nombre d'établissements depuis 2009



-0,2% en moyenne annuelle entre 2009 et 2019



### Évolution du nombre de salariés depuis 2009



+0,3% en moyenne annuelle entre 2009 et 2019



## Zoom sur les effectifs salariés



# 21 719

## salariés, en 2019

+350 depuis fin 2018  
soit +1,6%

### Évolution entre 2018 et 2019 du nombre de salariés

	Bassin du Pays de Caux	Seine-Maritime	Normandie
Industrie	+0,5%	+0,0%	+0,5%
Construction	+6,1%	+2,3%	+2,1%
Commerce	-0,0%	+1,5%	+1,6%
Services	+2,2%	+0,4%	+0,9%
<b>Tous secteurs</b>	<b>+1,6%</b>	<b>+0,6%</b>	<b>+1,0%</b>



#### Secteurs (NafA21) avec plus fortes hausses du nombre de salariés (entre 2018 et 2019)

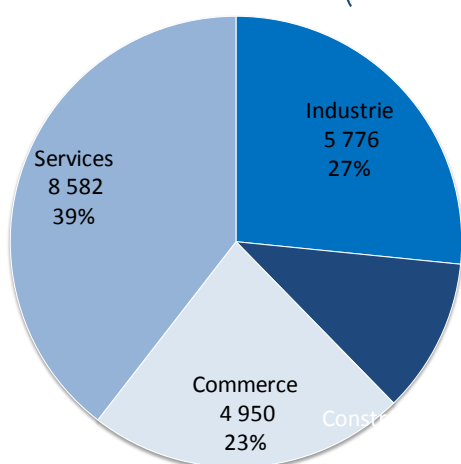
	En nombre	En %
• Activités spécialisées, scientifiques et techniques	+146	[+26,8%]
• Construction	+139	[+6,1%]
• Transports et entreposage	+96	[+9,0%]



#### Secteurs (NafA21) avec plus fortes diminutions du nombre de salariés (entre 2018 et 2019)

	En nombre	En %
• Activités de services administratifs et de soutien	-89	[-4,5%]
• Activités financières et d'assurance	-16	[-2,9%]
• Arts, spectacles et activités récréatives	-16	[-6,6%]

### Répartition des salariés par grand secteur d'activité (fin 2019)



8 582 salariés du bassin travaillent dans le secteur des services, soit 40% des salariés du bassin (55% dans le département, 53% en région).

27% des salariés travaillent dans des établissements du secteur de l'industrie (contre 21% en Seine-Maritime et 22% en Normandie).

#### Principaux secteurs (Naf A21), en nombre de salariés (fin 2019)

• Industrie manufacturière	5 420	salariés
• Commerce - réparation d'automobiles et de motocycles	4 950	salariés
• Construction	2 411	salariés

### Pour en savoir plus ...

- Télécharger les statistiques détaillées de l'Acoss  
<http://www.acoss.fr/home/observatoire-economique/donnees-statistiques/bases-de-donnees/les-denombrements-annuels.html>
- Consulter les publications régionales de l'Acoss  
<http://www.acoss.fr/home/observatoire-economique/publications/publications-regionales.html>

Responsable de la rédaction  
**Frédérique PELLIER**  
Réalisation  
Service Statistiques, Études et Évaluation

[pole-emploi-normandie.fr](http://pole-emploi-normandie.fr)

**Pôle emploi Normandie**  
Le Floral – CS 92053  
90 avenue de Caen  
76040 Rouen Cedex 1

