



STATISTIQUES ET INDICATEURS

LES REPRISES D'EMPLOI AU 1ER TRIMESTRE 2020 BASSIN DU PAYS DE CAUX



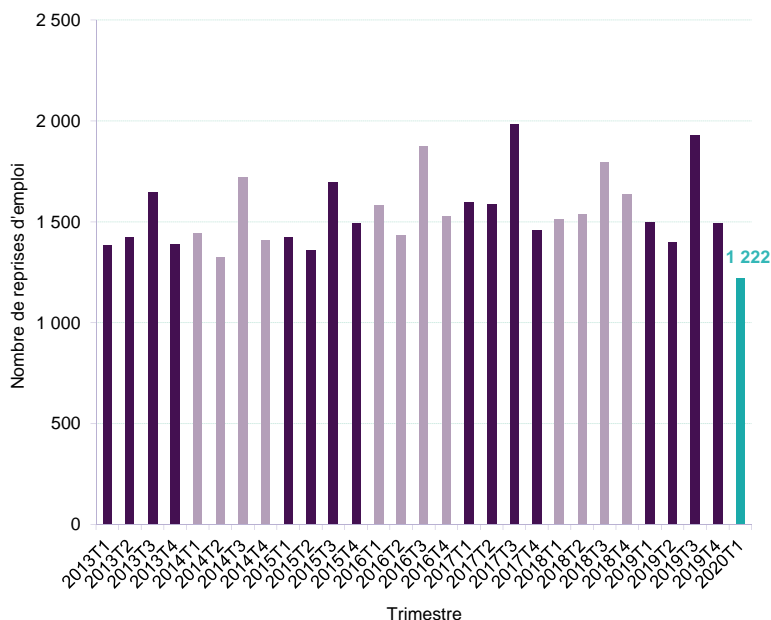
Dans le bassin du Pays de Caux, le nombre de retours à l'emploi au 1er trimestre 2020 est de 1 222. Ce nombre est en baisse de 18,3%.

1er trimestre 2020	Nombre de reprises d'emploi parmi les DE en catégorie A ou B	Évolution annuelle	Taux de reprise d'emploi*
Bassin du Pays de Caux	1 222	-18,3%	7,5%
Normandie	40 790	-19,2%	6,8%

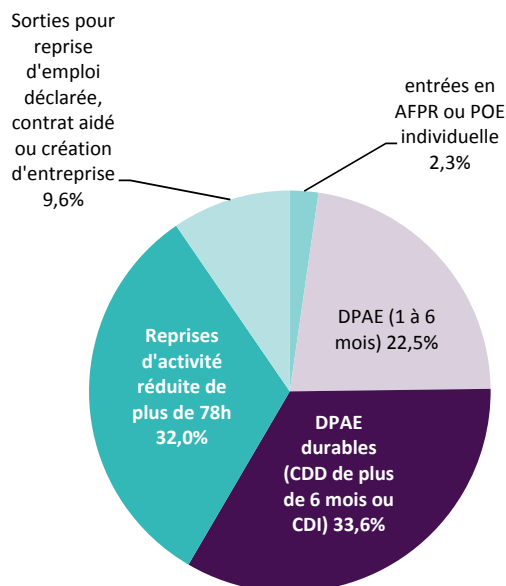
Source FH - SISP Données brutes

*Le taux de reprise d'emploi se définit comme le ratio entre le nombre de reprises d'emploi sur un trimestre et le cumul de la demande d'emploi (cat. AB) sur cette même période.

ÉVOLUTION TRIMESTRIELLE DE REPRISES D'EMPLOI



COMPOSITION DU NOMBRE DE REPRISES D'EMPLOI



La forte baisse du nombre de reprise d'emploi est principalement due au peu d'embauches au cours du mois de mars que l'on peut relier à la situation sanitaire et notamment la mise en place du confinement.

DÉFINITION :

La mesure de l'accès ou du retour à l'emploi des demandeurs d'emploi inscrits sur les listes de Pôle emploi est construite à partir des déclarations préalables à l'embauche (DPAA), transmises par les employeurs à l'ACOSS et la CCMSA, et les données de Pôle emploi (pour les emplois non salariés, salariés de particuliers employeurs, salariés en contrat de droit public ou de droit d'un pays étranger).

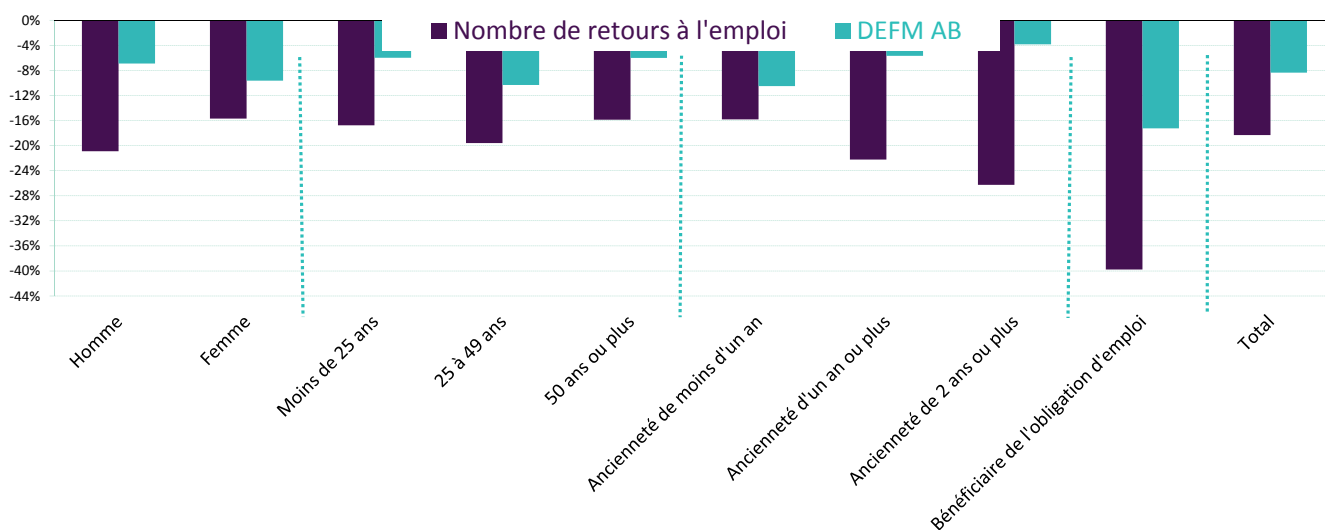
Le nombre de reprises d'emploi est mesuré pour les demandeurs d'emploi en catégorie A ou B ayant une DPAA d'un mois ou

NOMBRE DE REPRISES D'EMPLOI PAR TYPOLOGIE DU DEMANDEUR D'EMPLOI

Bassin du Pays de Caux	Nombre de reprises d'emploi parmi les DE en catégorie A ou B			Taux de reprise d'emploi*		
	1er trim. 2019	1er trim. 2020	Évolution annuelle	1er trim. 2020	Évolution annuelle	Normandie
> Par sexe						
Homme	756	598	-20,9%	7,7%	-1,4 pt	6,9%
Femme	740	624	-15,7%	7,3%	-0,5 pt	6,8%
> Par âge						
Moins de 25 ans	376	313	-16,8%	9,7%	-1,3 pt	9,3%
25 à 49 ans	893	718	-19,6%	8,2%	-1 pt	7,5%
50 ans ou plus	227	191	-15,9%	4,4%	-0,5 pt	4,0%
> Par ancienneté d'inscription						
Moins d'un an	911	767	-15,8%	8,6%	-0,5 pt	7,8%
Un an ou plus	585	455	-22,2%	6,1%	-1,3 pt	5,6%
dont deux ans ou plus	320	236	-26,3%	5,5%	-1,7 pts	5,0%
> Par public spécifique						
Bénéficiaire de l'obligation d'emploi	88	53	-39,8%	2,9%	-1,1 pt	2,8%
Total	1 496	1 222	-18,3%	7,5%	-0,9 pt	6,8%

Source FH - SISP Données brutes

ÉVOLUTION ANNUELLE COMPARÉE DU NOMBRE DE RERRISES D'EMPLOI ET DU NOMBRE DE DEMANDEURS D'EMPLOI (CAT AB), PAR TYPOLOGIE



Responsable de la rédaction : Frédérique PELLIER

Réalisation : Service Statistiques, Études et Évaluation

Pôle emploi Normandie
Le Floral – CS 92053
90 avenue de Caen
76040 Rouen Cedex 1

