

## LES DEMANDEURS D'EMPLOI

### Les taux de chômage

Données CVS - INSEE	4e trim. 2019	3e trim. 2020	4e trim. 2020
Zone d'emploi d'Évreux	8,4%	9,4%	<b>8,2%</b>
Zone d'emploi de Dreux - partie Normandie	7,1%	8,0%	<b>7,4%</b>
Eure	8,1%	9,1%	<b>7,9%</b>
Normandie	8,0%	8,9%	<b>7,7%</b>
France métropolitaine	7,8%	8,9%	<b>7,7%</b>

### Les demandeurs d'emploi inscrits à Pôle emploi

#### > Catégorie A

Données brutes	Mars 2020	Mars 2021	Évolution annuelle
Bassin d'Évreux	11 239	11 447	+1,9%
Eure	30 278	30 246	-0,1%
Normandie	167 145	163 737	-2,0%

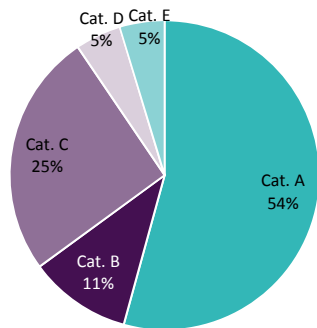
#### > Catégories A, B et C

Données brutes	Mars 2020	Mars 2021	Évolution annuelle
Bassin d'Évreux	18 480	19 097	+3,3%
Eure	50 944	52 029	+2,1%
Normandie	279 345	279 867	+0,2%

#### > Toutes catégories

Données brutes	Mars 2020	Mars 2021	Évolution annuelle
Catégorie A	11 239	11 447	+1,9%
Catégorie B	2 756	2 258	-18,1%
Catégorie C	4 485	5 392	+20,2%
Catégorie D	856	1 009	+17,9%
Catégorie E	1 078	991	-8,1%
<i>dont en création d'entreprise</i>	713	676	-5,2%
Bassin d'Évreux	20 414	21 097	+3,3%

### La répartition des demandeurs d'emploi par catégorie



#### > DÉFINITIONS :

**Catégorie A :** personnes inscrites à Pôle emploi, sans emploi et tenues de faire des actes positifs de recherche d'emploi

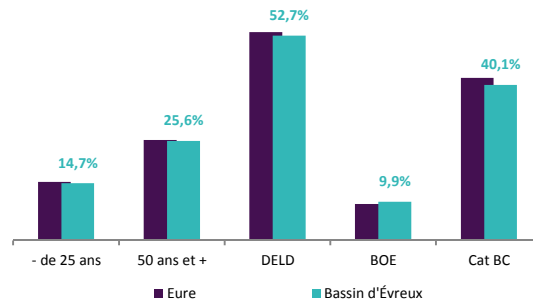
**Catégories B, C :** personnes inscrites à Pôle emploi, tenues de faire des actes positifs de recherche d'emploi, ayant exercé une activité réduite courte (catégorie B, moins de 78h) ou longue (catégorie C, plus de 78h au cours du mois)

**Catégories D, E :** personnes inscrites à Pôle emploi, non tenues de faire des actes positifs de recherche d'emploi

## Le profil des demandeurs d'emploi

Données brutes - cat. ABC	Mars 2020	Mars 2021	Évolution annuelle
<b>&gt; Par sexe</b>			
Hommes	8 694	9 083	+4,5%
Femmes	9 786	10 014	+2,3%
<b>&gt; Par tranche d'âge</b>			
Moins de 25 ans	2 616	2 805	+7,2%
Entre 25 et 49 ans	11 061	11 399	+3,1%
50 ans et plus	4 803	4 893	+1,9%
<b>&gt; Par ancienneté d'inscription</b>			
Moins d'1 an	9 331	9 034	-3,2%
1 an ou plus (DELD)	9 149	10 063	+10,0%
<i>Part des inscrits depuis 1 an ou plus</i>	49,5%	52,7%	+3,2 pts
<b>&gt; Par niveau de formation</b>			
Sans diplôme	2 892	3 003	+3,8%
CAP-BEP	7 281	7 402	+1,7%
BAC	4 384	4 597	+4,9%
BAC +2 ou plus	3 911	4 079	+4,3%
<b>&gt; Populations spécifiques</b>			
Bénéficiaires de l'obligation d'emploi (BOE)	1 978	1 895	-4,2%
Bassin d'Évreux	18 480	19 097	+3,3%

Profil (cat. A, B, C)



### Les demandeurs d'emploi indemnisables

Données brutes - cat. ABCDE	Mars 2020	Mars 2021	Évolution annuelle
Assurance Chômage	11 272	11 916	+5,7%
Solidarité État	1 421	1 330	-6,4%
Allocations de formation	384	478	+24,5%
Bassin d'Évreux*	13 120	13 787	+5,1%
Eure	37 373	39 140	+4,7%
Normandie	199 024	206 431	+3,7%

\* y compris autres types d'allocations

## L'EMPLOI

### L'emploi salarié total

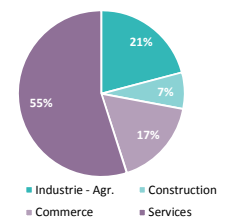
Données CVS	Décembre 2020	Proportion	Évolution annuelle
Agriculture	2 000	1,2%	+0,0%
Industrie	36 100	20,9%	-1,9%
Construction	10 800	6,2%	+2,9%
Tertiaire non marchand	56 000	32,4%	-1,1%
Tertiaire marchand	68 000	39,3%	-2,6%
Département de l'Eure	172 900	100,0%	-1,6%

Source : INSEE

### Bassin d'Évreux

Effectif salarié (secteur privé)

à fin déc. 2019 : 48 055



Source : ACOSS

### Les déclarations préalables à l'embauche (DPAE)

données provisoires

Données brutes	4e trim. 2020	Évolution annuelle	Part qui bénéficie à un demandeur d'emploi
<b>&gt; Par type de contrat</b>			
CDI	2 049	-18,6%	42%
CDD de plus de 6 mois	907	+7,8%	35%
Autres CDD	8 089	-14,6%	56%
Missions d'intérim	17 314	-22,7%	68%
<b>&gt; Par secteur (hors missions d'intérim)</b>			
Agriculture	176	+8,6%	40%
Industrie	485	-8,7%	52%
Construction	524	+20,2%	34%
Commerce	1 462	-0,5%	40%
Services	8 363	-18,0%	55%
Bassin d'Évreux	28 359	-19,5%	62%
Eure	74 747	-11,8%	63%
Normandie	491 149	-15,3%	59%

### Les offres d'emploi diffusées

(collectées par Pôle emploi ou par ses partenaires)

Données brutes	4ème trim. 2019	4ème trim. 2020	Cumul 2020	Évolution ann. du cumul
Bassin d'Évreux	4 380	4 356	16 418	+2,9%
<b>&gt; dont durables (CDI, CDD plus de 6 mois)</b>				
Eure	21 316	19 513	74 316	-9,8%
> dont durables	15 326	13 338	51 281	-7,0%
Normandie	81 752	73 020	283 634	-7,4%
> dont durables	54 545	45 274	181 268	-4,1%

## L'OFFRE ET LA DEMANDE D'EMPLOI

### Les métiers les plus recherchés par les demandeurs d'emploi

Bassin d'Évreux	DEFM* ABC Mars 2021	Proportion parmi la DEFM*	Offres diffusées Cumul 2020
Assistance auprès d'enfants	974	5,1%	130
Magasinage et préparation de commandes	878	4,6%	304
Opérations manuelles d'assemblage, tri ou emballage	822	4,3%	91
Nettoyage de locaux	582	3,0%	194
Secrétariat	544	2,8%	111

### Les métiers les plus recherchés dans les offres

Bassin d'Évreux	Offres diffusées Cumul 2020	Proportion parmi les offres	DEFM* ABC Mars 2021
Comptabilité	662	4,0%	232
Conduite de transport de marchandises sur longue distance	377	2,3%	225
Services domestiques	326	2,0%	513
Soins infirmiers généralistes	315	1,9%	22
Installation et maintenance d'équipements industriels et d'exploitation	310	1,9%	67

\*DEFM ABC : Nombre de demandeurs d'emploi inscrits en fin de mois en catégories A, B, C

## LA PERFORMANCE DE PÔLE EMPLOI

### Les demandeurs d'emploi éloignés de l'emploi

Nombre de demandeurs d'emploi restés 12 mois en catégorie A pendant les 15 derniers mois parmi les demandeurs d'emploi de cat. A, B, C	Décembre 2019	Décembre 2020	Évolution annuelle
Bassin d'Évreux	4 320	4 904	+13,5%
Eure	11 020	12 684	+15,1%
Normandie	59 962	69 665	+16,2%

### Le nombre de retours à l'emploi

Nombre de demandeurs d'emploi en cat. A ou B ayant une DPAE d'un mois ou plus, sortants des listes en déclarant une reprise d'emploi, ou basculant sous certaines conditions en cat. C ou E	4ème trim. 2019	4ème trim. 2020	Évolution annuelle
Bassin d'Évreux	3 105	3 036	-2,2%
Eure	8 422	8 385	-0,4%
Normandie	45 988	45 345	-1,4%

### Le taux d'accès à l'emploi après formation

Taux d'accès à l'emploi 6 mois après la fin de la formation	Sortants du 2ème trimestre 2019	Sortants du 2ème trimestre 2020	Évolution annuelle
Bassin d'Évreux	58,5%	52,8%	-5,7 pts
Eure	59,9%	54,3%	-5,6 pts
Normandie	59,3%	53,8%	-5,5 pts

## L'ACCOMPAGNEMENT DES DEMANDEURS D'EMPLOI

### Les prestations d'accompagnement (internes ou sous-traitées)

Cumul 2020 à fin décembre	Nombre de bénéficiaires	Montants engagés
Accompagnement	1 071	288 143
Ateliers	183	7 370
Évaluation	296	0
<b>Bassin d'Évreux</b>	<b>1 550</b>	<b>295 513</b>
Eure	3 685	775 091
Normandie	20 423	3 998 801

### Les aides au reclassement

Cumul 2020 à fin décembre	Nombre de bénéficiaires	Montants engagés
<b>Aides à la mobilité</b>	<b>96</b>	<b>54 285</b>
Aide à la "Recherche d'Emploi"	35	4 984
Aide à la "Reprise d'emploi"	19	11 354
Aide spécifique à la "Reprise d'activité" (AGEPI)	3	1 200
Formation	39	36 746
<b>Aides au développement des compétences</b>	<b>345</b>	<b>1 125 482</b>
Formation avant embauche	80	229 828
Action de formation	265	895 655
<b>Aides à l'embauche : VAE</b>	<b>0</b>	<b>0</b>
<b>Bassin d'Évreux</b>	<b>441</b>	<b>1 179 767</b>
Eure	861	2 093 932
Normandie	4 600	9 218 709

### Les allocations versées

Montants versés, en euros	1er trim. 2021	Cumul 2020	Évolution annuelle du cumul
Assurance Chômage	24 380 369	24 380 369	+9,5%
Solidarité État	1 741 759	1 741 759	-4,3%
Allocations de formation	1 524 813	1 524 813	+17,5%
<b>Bassin d'Évreux*</b>	<b>27 696 131</b>	<b>27 696 131</b>	<b>+8,9%</b>
Eure	80 785 433	80 785 433	+8,5%
Normandie	417 127 346	417 127 346	+8,1%

\*yc autres types d'allocations



Responsable de la rédaction :  
Frédérique Pellier

Réalisation :  
Service Statistiques, Études et Évaluation  
stats.normandie@pole-emploi.fr

Pôle emploi Normandie  
Le Floral CS 92053  
90 avenue de Caen - 76040 Rouen  
pole-emploi-normandie.fr



STATISTIQUES,  
ÉTUDES ET ÉVALUATION

RÉGION NORMANDIE



STATISTIQUES ET INDICATEURS

LE MARCHÉ DU TRAVAIL  
DONNÉES LOCALES



> BASSIN D'ÉVREUX

## MARS 2021

### ■ TAUX DE CHÔMAGE - 4e trimestre 2020

Zone d'emploi d'Évreux : 8,2%

Zone d'emploi de Dreux - partie Normandie : 7,4%

### ■ DEMANDEURS D'EMPLOI

En catégorie A : **11 447** (+1,9% en un an)

En catégories A, B, C : **19 097** (+3,3% en un an)

dont inscrits depuis un an ou plus : **10 063** (+10,0% en un an)

Indemnisables : **13 787** (+5,1% en un an)

### ■ FORMATIONS (à fin décembre 2020)

Entrées : **2 686**



Publication : Avril 2021