

LES DEMANDEURS D'EMPLOI

Les taux de chômage

Données CVS - INSEE	4e trim. 2019	3e trim. 2020	4e trim. 2020
Zone d'emploi d'Argentan	7,3%	8,1%	7,0%
Zone d'emploi de Lisieux	6,7%	7,8%	6,8%
Orne	7,5%	8,4%	7,2%
Normandie	8,0%	8,9%	7,7%
France métropolitaine	7,8%	8,9%	7,7%

Les demandeurs d'emploi inscrits à Pôle emploi

> Catégorie A

Données brutes	Mars 2020	Mars 2021	Évolution annuelle
Pôle emploi d'Argentan	1 835	1 749	-4,7%
Orne	12 350	12 050	-2,4%
Normandie	167 145	163 737	-2,0%

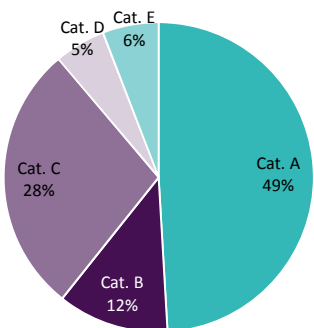
> Catégories A, B et C

Données brutes	Mars 2020	Mars 2021	Évolution annuelle
Pôle emploi d'Argentan	3 198	3 164	-1,1%
Orne	20 932	20 967	+0,2%
Normandie	279 345	279 867	+0,2%

> Toutes catégories

Données brutes	Mars 2020	Mars 2021	Évolution annuelle
Catégorie A	1 835	1 749	-4,7%
Catégorie B	506	414	-18,2%
Catégorie C	857	1 001	+16,8%
Catégorie D	166	190	+14,5%
Catégorie E	203	209	+3,0%
<i>dont en création d'entreprise</i>	96	94	-2,1%
Pôle emploi d'Argentan	3 567	3 563	-0,1%

La répartition des demandeurs d'emploi par catégorie



> DÉFINITIONS :

Catégorie A : personnes inscrites à Pôle emploi, sans emploi et tenues de faire des actes positifs de recherche d'emploi

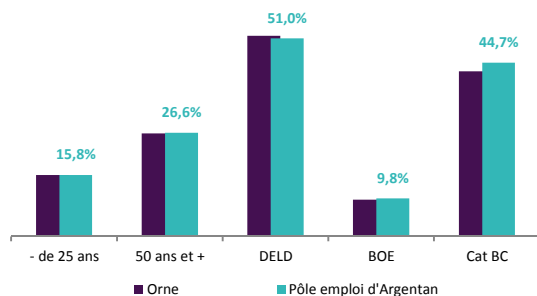
Catégories B, C : personnes inscrites à Pôle emploi, tenues de faire des actes positifs de recherche d'emploi, ayant exercé une activité réduite courte (catégorie B, moins de 78h) ou longue (catégorie C, plus de 78h au cours du mois)

Catégories D, E : personnes inscrites à Pôle emploi, non tenues de faire des actes positifs de recherche d'emploi

Le profil des demandeurs d'emploi

Données brutes - cat. ABC	Mars 2020	Mars 2021	Évolution annuelle
> Par sexe			
Hommes	1 589	1 622	+2,1%
Femmes	1 609	1 542	-4,2%
> Par tranche d'âge			
Moins de 25 ans	489	501	+2,5%
Entre 25 et 49 ans	1 862	1 820	-2,3%
50 ans et plus	847	843	-0,5%
> Par ancienneté d'inscription			
Moins d'1 an	1 729	1 551	-10,3%
1 an ou plus (DELD)	1 469	1 613	+9,8%
<i>Part des inscrits depuis 1 an ou plus</i>	45,9%	51,0%	+5,1 pts
> Par niveau de formation			
Sans diplôme	462	447	-3,2%
CAP-BEP	1 496	1 430	-4,4%
BAC	728	751	+3,2%
BAC +2 ou plus	510	534	+4,7%
> Populations spécifiques			
Bénéficiaires de l'obligation d'emploi (BOE)	305	309	+1,3%
Pôle emploi d'Argentan	3 198	3 164	-1,1%

Profil (cat. A, B, C)



Les demandeurs d'emploi indemnisables

Données brutes - cat. ABCDE	Mars 2020	Mars 2021	Évolution annuelle
Assurance Chômage	1 981	2 118	+6,9%
Solidarité État	243	237	-2,5%
Allocations de formation	79	79	+0,0%
Pôle emploi d'Argentan*	2 305	2 438	+5,8%
Orne	14 966	15 592	+4,2%
Normandie	199 024	206 431	+3,7%

* y compris autres types d'allocations

L'EMPLOI

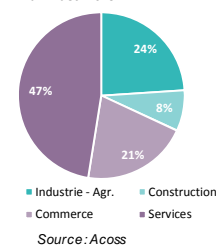
L'emploi salarié total

Données CVS	Décembre 2020	Proportion	Évolution annuelle
Agriculture	2 500	2,8%	+0,0%
Industrie	18 900	20,8%	-2,1%
Construction	5 500	6,1%	+0,0%
Tertiaire non marchand	32 700	36,0%	+0,0%
Tertiaire marchand	31 200	34,4%	-0,6%
Département de l'Orne	90 800	100,0%	-0,7%

Source : INSEE

Bassin d'Argentan

Effectif salarié (secteur privé)
à fin déc. 2019 : **7 394**



Source : ACOSS

Les déclarations préalables à l'embauche (DPAE)

données provisoires

Données brutes	4e trim. 2020	Évolution annuelle	Part qui bénéficie à un demandeur d'emploi
> Par type de contrat			
CDI	324	+6,9%	35%
CDD de plus de 6 mois	91	-2,2%	47%
Autres CDD	1 761	+3,2%	57%
Missions d'intérim	2 504	-25,5%	72%
> Par secteur (hors missions d'intérim)			
Agriculture	124	-9,5%	23%
Industrie	105	-37,1%	31%
Construction	43	+7,5%	44%
Commerce	364	+6,7%	46%
Services	1 515	+9,7%	60%
Bassin d'Argentan	4 680	-14,3%	64%
Orne	42 090	-5,7%	59%
Normandie	491 149	-15,3%	59%

Les offres d'emploi diffusées

(collectées par Pôle emploi ou par ses partenaires)

Données brutes	4ème trim. 2019	4ème trim. 2020	Cumul 2020	Évolution ann. du cumul
Bassin d'Argentan	582	631	2 553	+19,6%
> dont durables (CDI, CDD plus de 6 mois)				
Orne	4 859	4 542	18 495	+1,5%
> dont durables	3 370	2 872	12 192	+5,2%
Normandie	81 752	73 020	283 634	-7,4%
> dont durables	54 545	45 274	181 268	-4,1%

L'OFFRE ET LA DEMANDE D'EMPLOI

Les métiers les plus recherchés par les demandeurs d'emploi

Bassin d'Argentan	DEFM* ABC Mars 2021	Proportion parmi la DEFM*	Offres diffusées Cumul 2020
Nettoyage de locaux	160	5,1%	90
Assistance auprès d'enfants	159	5,0%	129
Opérations manuelles d'assemblage, tri ou emballage	148	4,7%	24
Magasinage et préparation de commandes	125	4,0%	65
Services domestiques	117	3,7%	64

Les métiers les plus recherchés dans les offres

Bassin d'Argentan	Offres diffusées Cumul 2020	Proportion parmi les offres	DEFM* ABC Mars 2021
Assistance auprès d'enfants	129	5,1%	159
Nettoyage de locaux	90	3,5%	160
Mécanique automobile	73	2,9%	13
Soins infirmiers généralistes	66	2,6%	ND
Magasinage et préparation de commandes	65	2,5%	125

*DEFM ABC : Nombre de demandeurs d'emploi inscrits en fin de mois en catégories A, B, C

LA PERFORMANCE DE PÔLE EMPLOI

Les demandeurs d'emploi éloignés de l'emploi

Nombre de demandeurs d'emploi restés 12 mois en catégorie A pendant les 15 derniers mois parmi les demandeurs d'emploi de cat. A, B, C	Décembre 2019	Décembre 2020	Évolution annuelle
Bassin d'Argentan	611	736	+20,5%
Orne	4 339	5 057	+16,5%
Normandie	59 962	69 665	+16,2%

Le nombre de retours à l'emploi

Nombre de demandeurs d'emploi en cat. A ou B ayant une DPAE d'un mois ou plus, sortants des listes en déclarant une reprise d'emploi, ou basculant sous certaines conditions en cat. C ou E	4ème trim. 2019	4ème trim. 2020	Évolution annuelle
Bassin d'Argentan	565	532	-5,8%
Orne	3 403	3 344	-1,7%
Normandie	45 988	45 345	-1,4%

Le taux d'accès à l'emploi après formation

Taux d'accès à l'emploi 6 mois après la fin de la formation	Sortants du 2ème trimestre 2019	Sortants du 2ème trimestre 2020	Évolution annuelle
Bassin d'Argentan	60,0%	57,4%	-2,6 pts
Orne	59,9%	54,6%	-5,3 pts
Normandie	59,3%	53,8%	-5,5 pts

L'ACCOMPAGNEMENT DES DEMANDEURS D'EMPLOI

Les prestations d'accompagnement (internes ou sous-traitées)

Cumul 2020 à fin décembre	Nombre de bénéficiaires	Montants engagés
Accompagnement	180	57 180
Ateliers	99	6 825
Évaluation	0	0
Pôle emploi d'Argentan	279	64 005
Orne	1 862	328 043
Normandie	20 423	3 998 801

Les aides au reclassement

Cumul 2020 à fin décembre	Nombre de bénéficiaires	Montants engagés
Aides à la mobilité	17	5 580
Aide à la "Recherche d'Emploi"	9	503
Aide à la "Reprise d'emploi"	1	452
Aide spécifique à la "Reprise d'activité" (AGEPI)	1	460
Formation	6	4 165
Aides au développement des compétences	23	43 718
Formation avant embauche	9	19 596
Action de formation	14	24 122
Aides à l'embauche : VAE	0	0
Pôle emploi d'Argentan	40	49 298
Orne	285	463 324
Normandie	4 600	9 218 709

Les allocations versées

Montants versés, en euros	1er trim. 2021	Cumul 2020	Évolution annuelle du cumul
Assurance Chômage	3 931 377	3 931 377	+10,2%
Solidarité État	318 231	318 231	+1,5%
Allocations de formation	231 480	231 480	-16,5%
Pôle emploi d'Argentan*	4 486 670	4 486 670	+7,8%
Orne	29 821 826	29 821 826	+6,8%
Normandie	417 127 346	417 127 346	+8,1%

*yc autres types d'allocations



Responsable de la rédaction :
Frédérique Pellier

Réalisation :
Service Statistiques, Études et Évaluation
stats.normandie@pole-emploi.fr

Pôle emploi Normandie
Le Floral CS 92053
90 avenue de Caen - 76040 Rouen
pole-emploi-normandie.fr



STATISTIQUES,
ÉTUDES ET ÉVALUATION

RÉGION NORMANDIE



STATISTIQUES ET INDICATEURS

LE MARCHÉ DU TRAVAIL
DONNÉES LOCALES



> PÔLE EMPLOI D'ARGENTAN

MARS 2021

■ TAUX DE CHÔMAGE - 4e trimestre 2020

Zone d'emploi d'Argentan : 7,0%

Zone d'emploi de Lisieux : 6,8%

■ DEMANDEURS D'EMPLOI

En catégorie A : **1 749** (-4,7% en un an)

En catégories A, B, C : **3 164** (-1,1% en un an)

dont inscrits depuis un an ou plus : **1 613** (+9,8% en un an)

Indemnisables : **2 438** (+5,8% en un an)

■ FORMATIONS (à fin décembre 2020)

Entrées : **450**



Publication : Avril 2021