

## LES DEMANDEURS D'EMPLOI

### Les taux de chômage

Données CVS - INSEE	4e trim. 2019	3e trim. 2020	4e trim. 2020
Zone d'emploi de Bernay	7,8%	8,8%	<b>7,5%</b>
Zone d'emploi de Honfleur Pont-Audemer	7,6%	8,7%	<b>7,5%</b>
Eure	8,1%	9,1%	<b>7,9%</b>
Normandie	8,0%	8,9%	<b>7,7%</b>
France métropolitaine	7,8%	8,9%	<b>7,7%</b>

### Les demandeurs d'emploi inscrits à Pôle emploi

#### > Catégorie A

Données brutes	Mars 2020	Mars 2021	Évolution annuelle
Pôle emploi de Bernay	3 492	3 326	-4,8%
Eure	30 278	30 246	-0,1%
Normandie	167 145	163 737	-2,0%

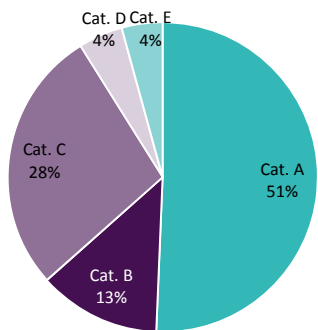
#### > Catégories A, B et C

Données brutes	Mars 2020	Mars 2021	Évolution annuelle
Pôle emploi de Bernay	6 039	5 979	-1,0%
Eure	50 944	52 029	+2,1%
Normandie	279 345	279 867	+0,2%

#### > Toutes catégories

Données brutes	Mars 2020	Mars 2021	Évolution annuelle
Catégorie A	3 492	3 326	-4,8%
Catégorie B	979	838	-14,4%
Catégorie C	1 568	1 815	+15,8%
Catégorie D	256	305	+19,1%
Catégorie E	239	280	+17,2%
<i>dont en création d'entreprise</i>	175	185	+5,7%
Pôle emploi de Bernay	6 534	6 564	+0,5%

### La répartition des demandeurs d'emploi par catégorie



#### > DÉFINITIONS :

**Catégorie A :** personnes inscrites à Pôle emploi, sans emploi et tenues de faire des actes positifs de recherche d'emploi

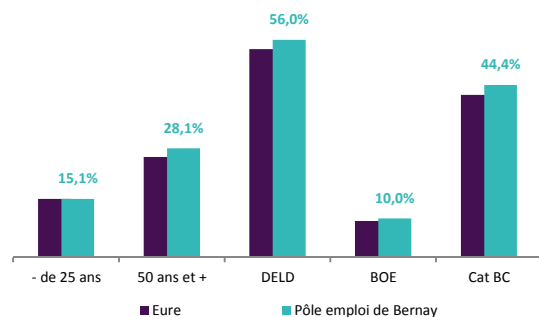
**Catégories B, C :** personnes inscrites à Pôle emploi, tenues de faire des actes positifs de recherche d'emploi, ayant exercé une activité réduite courte (catégorie B, moins de 78h) ou longue (catégorie C, plus de 78h au cours du mois)

**Catégories D, E :** personnes inscrites à Pôle emploi, non tenues de faire des actes positifs de recherche d'emploi

## Le profil des demandeurs d'emploi

Données brutes - cat. ABC	Mars 2020	Mars 2021	Évolution annuelle
<b>&gt; Par sexe</b>			
Hommes	2 728	2 662	-2,4%
Femmes	3 311	3 317	+0,2%
<b>&gt; Par tranche d'âge</b>			
Moins de 25 ans	923	902	-2,3%
Entre 25 et 49 ans	3 428	3 399	-0,8%
50 ans et plus	1 688	1 678	-0,6%
<b>&gt; Par ancienneté d'inscription</b>			
Moins d'1 an	2 895	2 628	-9,2%
1 an ou plus (DELD)	3 144	3 351	+6,6%
<i>Part des inscrits depuis 1 an ou plus</i>	52,1%	56,0%	+3,9 pts
<b>&gt; Par niveau de formation</b>			
Sans diplôme	895	855	-4,5%
CAP-BEP	2 653	2 564	-3,4%
BAC	1 402	1 448	+3,3%
BAC +2 ou plus	1 085	1 110	+2,3%
<b>&gt; Populations spécifiques</b>			
Bénéficiaires de l'obligation d'emploi (BOE)	665	598	-10,1%
Pôle emploi de Bernay	6 039	5 979	-1,0%

Profil (cat. A, B, C)



### Les demandeurs d'emploi indemnisables

Données brutes - cat. ABCDE	Mars 2020	Mars 2021	Évolution annuelle
Assurance Chômage	3 676	3 791	+3,1%
Solidarité État	497	471	-5,2%
Allocations de formation	103	119	+15,5%
Pôle emploi de Bernay*	4 293	4 397	+2,4%
Eure	37 373	39 140	+4,7%
Normandie	199 024	206 431	+3,7%

\* y compris autres types d'allocations

## L'EMPLOI

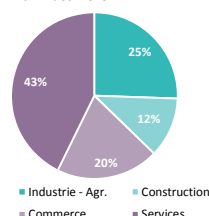
### L'emploi salarié total

Données CVS	Décembre 2020	Proportion	Évolution annuelle
Agriculture	2 000	1,2%	+0,0%
Industrie	36 100	20,9%	-1,9%
Construction	10 800	6,2%	+2,9%
Tertiaire non marchand	56 000	32,4%	-1,1%
Tertiaire marchand	68 000	39,3%	-2,6%
Département de l'Eure	172 900	100,0%	-1,6%

Source : INSEE

### Bassin de Bernay

Effectif salarié (secteur privé)  
à fin déc. 2019 : **11 846**



Source : ACOSS

### Les déclarations préalables à l'embauche (DPAE)

données provisoires

Données brutes	4e trim. 2020	Évolution annuelle	Part qui bénéficie à un demandeur d'emploi
<b>&gt; Par type de contrat</b>			
CDI	386	-9,6%	35%
CDD de plus de 6 mois	129	+7,5%	39%
Autres CDD	2 595	+13,1%	57%
Missions d'intérim	5 339	+3,8%	70%
<b>&gt; Par secteur (hors missions d'intérim)</b>			
Agriculture	132	-18,0%	39%
Industrie	140	-11,4%	51%
Construction	147	+10,5%	39%
Commerce	381	-11,8%	45%
Services	2 309	+18,1%	57%
Bassin de Bernay	8 449	+5,8%	64%
Eure	74 747	-11,8%	63%
Normandie	491 149	-15,3%	59%

### Les offres d'emploi diffusées

(collectées par Pôle emploi ou par ses partenaires)

Données brutes	4ème trim. 2019	4ème trim. 2020	Cumul 2020	Évolution ann. du cumul
Bassin de Bernay	839	902	3 667	+2,7%
<b>&gt; dont durables (CDI, CDD plus de 6 mois)</b>				
Eure	21 316	19 513	74 316	-9,8%
> dont durables	15 326	13 338	51 281	-7,0%
Normandie	81 752	73 020	283 634	-7,4%
> dont durables	54 545	45 274	181 268	-4,1%

## L'OFFRE ET LA DEMANDE D'EMPLOI

### Les métiers les plus recherchés par les demandeurs d'emploi

Bassin de Bernay	DEFM* ABC Mars 2021	Proportion parmi la DEFM*	Offres diffusées Cumul 2020
Assistance auprès d'enfants	319	5,3%	12
Opérations manuelles d'assemblage, tri ou emballage	291	4,9%	10
Services domestiques	231	3,9%	44
Entretien des espaces verts	192	3,2%	46
Mise en rayon libre-service	179	3,0%	22

### Les métiers les plus recherchés dans les offres

Bassin de Bernay	Offres diffusées Cumul 2020	Proportion parmi les offres	DEFM* ABC Mars 2021
Magasinage et préparation de commandes	134	3,7%	159
Conduite de transport de marchandises sur longue distance	113	3,1%	61
Comptabilité	89	2,4%	52
Maçonnerie	85	2,3%	34
Préparation du gros oeuvre et des travaux publics	69	1,9%	55

\*DEFM ABC : Nombre de demandeurs d'emploi inscrits en fin de mois en catégories A, B, C

## LA PERFORMANCE DE PÔLE EMPLOI

### Les demandeurs d'emploi éloignés de l'emploi

Nombre de demandeurs d'emploi restés 12 mois en catégorie A pendant les 15 derniers mois parmi les demandeurs d'emploi de cat. A, B, C	Décembre 2019	Décembre 2020	Évolution annuelle
Bassin de Bernay	1 349	1 485	+10,1%
Eure	11 020	12 684	+15,1%
Normandie	59 962	69 665	+16,2%

### Le nombre de retours à l'emploi

Nombre de demandeurs d'emploi en cat. A ou B ayant une DPAE d'un mois ou plus, sortants des listes en déclarant une reprise d'emploi, ou basculant sous certaines conditions en cat. C ou E	4ème trim. 2019	4ème trim. 2020	Évolution annuelle
Bassin de Bernay	926	954	+3,0%
Eure	8 422	8 385	-0,4%
Normandie	45 988	45 345	-1,4%

### Le taux d'accès à l'emploi après formation

Taux d'accès à l'emploi 6 mois après la fin de la formation	Sortants du 2ème trimestre 2019	Sortants du 2ème trimestre 2020	Évolution annuelle
Bassin de Bernay	62,0%	56,3%	-5,7 pts
Eure	59,9%	54,3%	-5,6 pts
Normandie	59,3%	53,8%	-5,5 pts

## L'ACCOMPAGNEMENT DES DEMANDEURS D'EMPLOI

### Les prestations d'accompagnement (internes ou sous-traitées)

Cumul 2020 à fin décembre	Nombre de bénéficiaires	Montants engagés
Accompagnement	218	61 655
Ateliers	47	2 424
Évaluation	6	0
<b>Pôle emploi de Bernay</b>	<b>271</b>	<b>64 080</b>
Eure	3 685	775 091
Normandie	20 423	3 998 801

### Les aides au reclassement

Cumul 2020 à fin décembre	Nombre de bénéficiaires	Montants engagés
<b>Aides à la mobilité</b>	<b>18</b>	<b>6 929</b>
Aide à la "Recherche d'Emploi"	9	1 284
Aide à la "Reprise d'emploi"	5	2 416
Aide spécifique à la "Reprise d'activité" (AGEPI)	0	0
Formation	4	3 230
<b>Aides au développement des compétences</b>	<b>27</b>	<b>59 647</b>
Formation avant embauche	12	34 265
Action de formation	15	25 381
<b>Aides à l'embauche : VAE</b>	<b>1</b>	<b>250</b>
<b>Pôle emploi de Bernay</b>	<b>46</b>	<b>66 826</b>
Eure	861	2 093 932
Normandie	4 600	9 218 709

### Les allocations versées

Montants versés, en euros	1er trim. 2021	Cumul 2020	Évolution annuelle du cumul
Assurance Chômage	7 555 459	7 555 459	+6,0%
Solidarité État	608 446	608 446	-5,2%
Allocations de formation	359 810	359 810	+6,4%
<b>Pôle emploi de Bernay*</b>	<b>8 535 112</b>	<b>8 535 112</b>	<b>+5,1%</b>
Eure	80 785 433	80 785 433	+8,5%
Normandie	417 127 346	417 127 346	+8,1%

\*yc autres types d'allocations



Responsable de la rédaction :  
Frédérique Pellier

Réalisation :  
Service Statistiques, Études et Évaluation  
stats.normandie@pole-emploi.fr

Pôle emploi Normandie  
Le Floral CS 92053  
90 avenue de Caen - 76040 Rouen  
pole-emploi-normandie.fr



STATISTIQUES,  
ÉTUDES ET ÉVALUATION

RÉGION NORMANDIE



STATISTIQUES ET INDICATEURS

LE MARCHÉ DU TRAVAIL  
DONNÉES LOCALES



> PÔLE EMPLOI DE BERNAY

## MARS 2021

### ■ TAUX DE CHÔMAGE - 4e trimestre 2020

Zone d'emploi de Bernay : 7,5%

Zone d'emploi de Honfleur Pont-Audemer : 7,5%

### ■ DEMANDEURS D'EMPLOI

En catégorie A : **3 326** (-4,8% en un an)

En catégories A, B, C : **5 979** (-1,0% en un an)

dont inscrits depuis un an ou plus : **3 351** (+6,6% en un an)

Indemnisables : **4 397** (+2,4% en un an)

### ■ FORMATIONS (à fin décembre 2020)

Entrées : **730**



Publication : Avril 2021