

## LES DEMANDEURS D'EMPLOI

### Les taux de chômage

Données CVS - INSEE	4e trim. 2019	3e trim. 2020	4e trim. 2020
Zone d'emploi de Caen	7,5%	8,5%	<b>7,3%</b>
Calvados	7,4%	8,4%	<b>7,2%</b>
Normandie	8,0%	8,9%	<b>7,7%</b>
France métropolitaine	7,8%	8,9%	<b>7,7%</b>

### Les demandeurs d'emploi inscrits à Pôle emploi

#### > Catégorie A

Données brutes	Mars 2020	Mars 2021	Évolution annuelle
Bassin de Caen	19 732	19 377	-1,8%
Calvados	33 994	33 680	-0,9%
Normandie	167 145	163 737	-2,0%

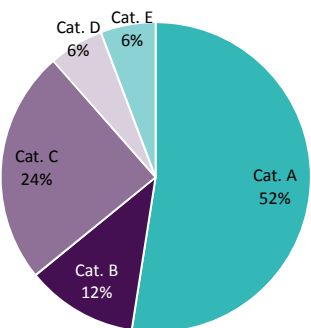
#### > Catégories A, B et C

Données brutes	Mars 2020	Mars 2021	Évolution annuelle
Bassin de Caen	32 647	32 669	+0,1%
Calvados	57 581	57 805	+0,4%
Normandie	279 345	279 867	+0,2%

#### > Toutes catégories

Données brutes	Mars 2020	Mars 2021	Évolution annuelle
Catégorie A	19 732	19 377	-1,8%
Catégorie B	5 535	4 293	-22,4%
Catégorie C	7 380	8 999	+21,9%
Catégorie D	1 868	2 120	+13,5%
Catégorie E	1 940	2 124	+9,5%
<i>dont en création d'entreprise</i>	1 322	1 461	+10,5%
<b>Bassin de Caen</b>	<b>36 455</b>	<b>36 913</b>	<b>+1,3%</b>

### La répartition des demandeurs d'emploi par catégorie



#### > DÉFINITIONS :

**Catégorie A :** personnes inscrites à Pôle emploi, sans emploi et tenues de faire des actes positifs de recherche d'emploi

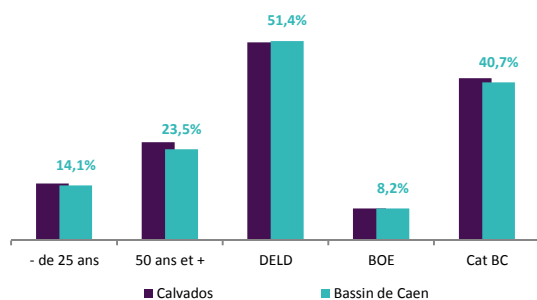
**Catégories B, C :** personnes inscrites à Pôle emploi, tenues de faire des actes positifs de recherche d'emploi, ayant exercé une activité réduite courte (catégorie B, moins de 78h) ou longue (catégorie C, plus de 78h au cours du mois)

**Catégories D, E :** personnes inscrites à Pôle emploi, non tenues de faire des actes positifs de recherche d'emploi

## Le profil des demandeurs d'emploi

Données brutes - cat. ABC	Mars 2020	Mars 2021	Évolution annuelle
<b>&gt; Par sexe</b>			
Hommes	16 429	16 307	-0,7%
Femmes	16 218	16 362	+0,9%
<b>&gt; Par tranche d'âge</b>			
Moins de 25 ans	4 813	4 618	-4,1%
Entre 25 et 49 ans	20 474	20 386	-0,4%
50 ans et plus	7 360	7 665	+4,1%
<b>&gt; Par ancienneté d'inscription</b>			
Moins d'1 an	17 667	15 890	-10,1%
1 an ou plus (DELD)	14 980	16 779	+12,0%
<i>Part des inscrits depuis 1 an ou plus</i>	45,9%	51,4%	+5,5 pts
<b>&gt; Par niveau de formation</b>			
Sans diplôme	4 175	4 316	+3,4%
CAP-BEP	11 195	10 732	-4,1%
BAC	7 339	7 435	+1,3%
BAC +2 ou plus	9 914	10 157	+2,5%
<b>&gt; Populations spécifiques</b>			
Bénéficiaires de l'obligation d'emploi (BOE)	2 648	2 676	+1,1%
<b>Bassin de Caen</b>	<b>32 647</b>	<b>32 669</b>	<b>+0,1%</b>

Profil (cat. A, B, C)



### Les demandeurs d'emploi indemnisables

Données brutes - cat. ABCDE	Mars 2020	Mars 2021	Évolution annuelle
Assurance Chômage	19 863	20 782	+4,6%
Solidarité État	2 027	2 004	-1,1%
Allocations de formation	778	949	+22,0%
<b>Bassin de Caen*</b>	<b>22 715</b>	<b>23 819</b>	<b>+4,9%</b>
Calvados	42 423	44 550	+5,0%
Normandie	199 024	206 431	+3,7%

\* y compris autres types d'allocations

## L'EMPLOI

### L'emploi salarié total

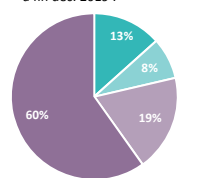
Données CVS	Décembre 2020	Proportion	Évolution annuelle
Agriculture	4 500	1,8%	+4,7%
Industrie	31 800	12,4%	-1,9%
Construction	14 800	5,8%	+1,4%
Tertiaire non marchand	86 800	33,9%	+0,7%
Tertiaire marchand	117 800	46,1%	-3,4%
<b>Département du Calvados</b>	<b>255 700</b>	<b>100,0%</b>	<b>-1,4%</b>

Source : INSEE

Bassin de Caen

Effectif salarié (secteur privé)

à fin déc. 2019 : 117 107



■ Industrie - Agr. ■ Construction  
■ Commerce ■ Services

Source : ACOSS

### Les déclarations préalables à l'embauche (DPAE)

données provisoires

Données brutes	4e trim. 2020	Évolution annuelle	Part qui bénéficie à un demandeur d'emploi
<b>&gt; Par type de contrat</b>			
CDI	4 694	-16,9%	34%
CDD de plus de 6 mois	2 299	+12,0%	32%
Autres CDD	26 280	-32,2%	52%
Missions d'intérim	45 805	-10,5%	61%
<b>&gt; Par secteur (hors missions d'intérim)</b>			
Agriculture	158	+4,6%	42%
Industrie	797	-14,0%	44%
Construction	929	+0,3%	37%
Commerce	3 613	-9,4%	41%
Services	27 719	-31,4%	49%
<b>Bassin de Caen</b>	<b>79 078</b>	<b>-19,0%</b>	<b>55%</b>
Calvados	127 820	-21,6%	57%
Normandie	491 149	-15,3%	59%

### Les offres d'emploi diffusées

(collectées par Pôle emploi ou par ses partenaires)

Données brutes	4ème trim. 2019	4ème trim. 2020	Cumul 2020	Évolution ann. du cumul
<b>Bassin de Caen</b>	<b>12 527</b>	<b>10 380</b>	<b>41 146</b>	<b>-10,8%</b>
<b>&gt; dont durables (CDI, CDD plus de 6 mois)</b>				
Calvados	8 009	6 095	25 507	-4,6%
Calvados	18 370	15 496	62 209	-10,0%
> dont durables	11 317	8 800	37 413	-5,0%
Normandie	81 752	73 020	283 634	-7,4%
> dont durables	54 545	45 274	181 268	-4,1%

## L'OFFRE ET LA DEMANDE D'EMPLOI

### Les métiers les plus recherchés par les demandeurs d'emploi

Bassin de Caen	DEFM* ABC Mars 2021	Proportion parmi la DEFM*	Offres diffusées Cumul 2020
Assistance auprès d'enfants	1 517	4,6%	439
Nettoyage de locaux	1 341	4,1%	984
Magasinage et préparation de commandes	1 069	3,3%	1 361
Secrétariat	766	2,3%	378
Vente en habillement et accessoires de la personne	765	2,3%	101

### Les métiers les plus recherchés dans les offres

Bassin de Caen	Offres diffusées Cumul 2020	Proportion parmi les offres	DEFM* ABC Mars 2021
Magasinage et préparation de commandes	1 361	3,3%	1 069
Comptabilité	1 258	3,1%	311
Assistance auprès d'adultes	1 202	2,9%	631
Soins d'hygiène, de confort du patient	1 067	2,6%	196
Nettoyage de locaux	984	2,4%	1 341

\*DEFM ABC : Nombre de demandeurs d'emploi inscrits en fin de mois en catégories A, B, C

## LA PERFORMANCE DE PÔLE EMPLOI

### Les demandeurs d'emploi éloignés de l'emploi

Nombre de demandeurs d'emploi restés 12 mois en catégorie A pendant les 15 derniers mois parmi les demandeurs d'emploi de cat. A, B, C	Décembre 2019	Décembre 2020	Évolution annuelle
Bassin de Caen	6 922	8 018	+15,8%
Calvados	11 281	13 252	+17,5%
Normandie	59 962	69 665	+16,2%

### Le nombre de retours à l'emploi

Nombre de demandeurs d'emploi en cat. A ou B ayant une DPAE d'un mois ou plus, sortants des listes en déclarant une reprise d'emploi, ou basculant sous certaines conditions en cat. C ou E	4ème trim. 2019	4ème trim. 2020	Évolution annuelle
Bassin de Caen	5 694	5 427	-4,7%
Calvados	9 852	9 420	-4,4%
Normandie	45 988	45 345	-1,4%

### Le taux d'accès à l'emploi après formation

Taux d'accès à l'emploi 6 mois après la fin de la formation	Sortants du 2ème trimestre 2019	Sortants du 2ème trimestre 2020	Évolution annuelle
Bassin de Caen	61,7%	56,3%	-5,4 pts
Calvados	60,3%	59,8%	-0,5 pt
Normandie	59,3%	53,8%	-5,5 pts

## L'ACCOMPAGNEMENT DES DEMANDEURS D'EMPLOI

### Les prestations d'accompagnement (internes ou sous-traitées)

Cumul 2020 à fin décembre	Nombre de bénéficiaires	Montants engagés
Accompagnement	1 414	414 308
Ateliers	476	23 621
Évaluation	116	1 530
<b>Bassin de Caen</b>	<b>2 006</b>	<b>439 459</b>
Calvados	3 806	803 788
Normandie	20 423	3 998 801

### Les aides au reclassement

Cumul 2020 à fin décembre	Nombre de bénéficiaires	Montants engagés
<b>Aides à la mobilité</b>	<b>142</b>	<b>61 085</b>
Aide à la "Recherche d'Emploi"	68	7 145
Aide à la "Reprise d'emploi"	35	22 754
Aide spécifique à la "Reprise d'activité" (AGEPI)	12	5 220
Formation	27	25 966
<b>Aides au développement des compétences</b>	<b>413</b>	<b>833 376</b>
Formation avant embauche	208	234 503
Action de formation	205	598 873
<b>Aides à l'embauche : VAE</b>	<b>2</b>	<b>1 861</b>
<b>Bassin de Caen</b>	<b>557</b>	<b>896 322</b>
Calvados	815	1 378 337
Normandie	4 600	9 218 709

### Les allocations versées

Montants versés, en euros	1er trim. 2021	Cumul 2020	Évolution annuelle du cumul
Assurance Chômage	45 514 167	45 514 167	+10,7%
Solidarité État	2 575 835	2 575 835	-0,2%
Allocations de formation	2 907 234	2 907 234	+6,7%
<b>Bassin de Caen*</b>	<b>51 098 078</b>	<b>51 098 078</b>	<b>+10,0%</b>
Calvados	96 278 060	96 278 060	+9,9%
Normandie	417 127 346	417 127 346	+8,1%

\*yc autres types d'allocations



Responsable de la rédaction :  
Frédérique Pellier

Réalisation :  
Service Statistiques, Études et Évaluation  
stats.normandie@pole-emploi.fr

Pôle emploi Normandie  
Le Floral CS 92053  
90 avenue de Caen - 76040 Rouen  
pole-emploi-normandie.fr



STATISTIQUES,  
ÉTUDES ET ÉVALUATION

RÉGION NORMANDIE



STATISTIQUES ET INDICATEURS

LE MARCHÉ DU TRAVAIL  
DONNÉES LOCALES



> BASSIN DE CAEN

## MARS 2021

### ■ TAUX DE CHÔMAGE - 4e trimestre 2020

Zone d'emploi de Caen : 7,3%

### ■ DEMANDEURS D'EMPLOI

En catégorie A : **19 377** (-1,8% en un an)

En catégories A, B, C : **32 669** (+0,1% en un an)

dont inscrits depuis un an ou plus : **16 779** (+12,0% en un an)

Indemnisables : **23 819** (+4,9% en un an)

### ■ FORMATIONS (à fin décembre 2020)

Entrées : **4 939**



Publication : Avril 2021