

LES DEMANDEURS D'EMPLOI

Les taux de chômage

Données CVS - INSEE	4e trim. 2019	3e trim. 2020	4e trim. 2020
Zone d'emploi de Dieppe-Caux maritime	7,7%	8,8%	7,6%
Seine-Maritime	9,1%	10,1%	8,7%
Normandie	8,0%	8,9%	7,7%
France métropolitaine	7,8%	8,9%	7,7%

Les demandeurs d'emploi inscrits à Pôle emploi

> Catégorie A

Données brutes	Mars 2020	Mars 2021	Évolution annuelle
Pôle emploi de Dieppe	6 636	6 345	-4,4%
Seine-Maritime	71 384	69 453	-2,7%
Normandie	167 145	163 737	-2,0%

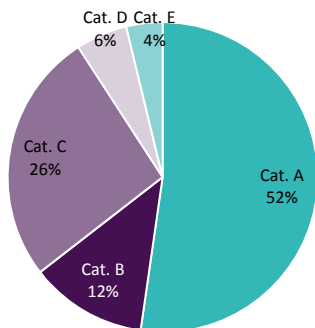
> Catégories A, B et C

Données brutes	Mars 2020	Mars 2021	Évolution annuelle
Pôle emploi de Dieppe	11 105	11 023	-0,7%
Seine-Maritime	116 162	115 778	-0,3%
Normandie	279 345	279 867	+0,2%

> Toutes catégories

Données brutes	Mars 2020	Mars 2021	Évolution annuelle
Catégorie A	6 636	6 345	-4,4%
Catégorie B	1 875	1 485	-20,8%
Catégorie C	2 594	3 193	+23,1%
Catégorie D	620	654	+5,5%
Catégorie E	436	459	+5,3%
<i>dont en création d'entreprise</i>	269	272	+1,1%
Pôle emploi de Dieppe	12 161	12 136	-0,2%

La répartition des demandeurs d'emploi par catégorie



> DÉFINITIONS :

Catégorie A : personnes inscrites à Pôle emploi, sans emploi et tenues de faire des actes positifs de recherche d'emploi

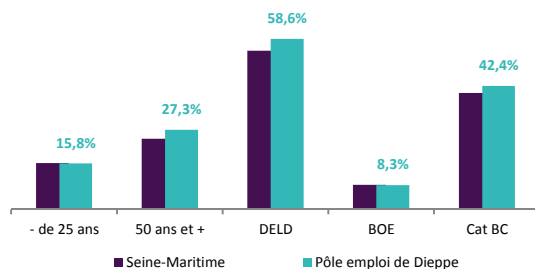
Catégories B, C : personnes inscrites à Pôle emploi, tenues de faire des actes positifs de recherche d'emploi, ayant exercé une activité réduite courte (catégorie B, moins de 78h) ou longue (catégorie C, plus de 78h au cours du mois)

Catégories D, E : personnes inscrites à Pôle emploi, non tenues de faire des actes positifs de recherche d'emploi

Le profil des demandeurs d'emploi

Données brutes - cat. ABC	Mars 2020	Mars 2021	Évolution annuelle
> Par sexe			
Hommes	5 070	5 051	-0,4%
Femmes	6 035	5 972	-1,0%
> Par tranche d'âge			
Moins de 25 ans	1 791	1 739	-2,9%
Entre 25 et 49 ans	6 222	6 271	+0,8%
50 ans et plus	3 092	3 013	-2,6%
> Par ancienneté d'inscription			
Moins d'1 an	5 167	4 569	-11,6%
1 an ou plus (DELD)	5 938	6 454	+8,7%
<i>Part des inscrits depuis 1 an ou plus</i>	53,5%	58,6%	+5,1 pts
> Par niveau de formation			
Sans diplôme	1 628	1 605	-1,4%
CAP-BEP	4 837	4 694	-3,0%
BAC	2 729	2 727	-0,1%
BAC +2 ou plus	1 904	1 986	+4,3%
> Populations spécifiques			
Bénéficiaires de l'obligation d'emploi (BOE)	972	911	-6,3%
Pôle emploi de Dieppe	11 105	11 023	-0,7%

Profil (cat. A, B, C)



Les demandeurs d'emploi indemnisables

Données brutes - cat. ABCDE	Mars 2020	Mars 2021	Évolution annuelle
Assurance Chômage	6 567	6 595	+0,4%
Solidarité État	870	840	-3,4%
Allocations de formation	242	267	+10,3%
Pôle emploi de Dieppe*	7 708	7 736	+0,4%
Seine-Maritime	79 070	80 992	+2,4%
Normandie	199 024	206 431	+3,7%

* y compris autres types d'allocations

L'EMPLOI

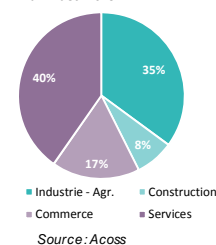
L'emploi salarié total

Données CVS	Décembre 2020	Proportion	Évolution annuelle
Agriculture	3 300	0,7%	+0,0%
Industrie	72 200	15,4%	-2,8%
Construction	30 300	6,5%	+0,7%
Tertiaire non marchand	157 700	33,7%	+2,0%
Tertiaire marchand	204 700	43,7%	-1,6%
Département de Seine-Maritime	468 200	100,0%	-0,5%

Source : INSEE

Bassin de Caux-Maritime

Effectif salarié (secteur privé)
à fin déc. 2019 : 27 123



Source : ACOSS

Les déclarations préalables à l'embauche (DPAE)

données provisoires

Données brutes	4e trim. 2020	Évolution annuelle	Part qui bénéficie à un demandeur d'emploi
> Par type de contrat			
CDI	670	-26,6%	33%
CDD de plus de 6 mois	419	-10,1%	46%
Autres CDD	4 228	-20,8%	54%
Missions d'intérim	12 712	-20,7%	73%
> Par secteur (hors missions d'intérim)			
Agriculture	156	-14,8%	41%
Industrie	509	-21,7%	49%
Construction	147	-22,6%	35%
Commerce	1 188	-16,7%	46%
Services	3 306	-22,0%	54%
Bassin de Caux-Maritime	18 029	-20,7%	66%
Seine-Maritime	183 905	-15,2%	60%
Normandie	491 149	-15,3%	59%

Les offres d'emploi diffusées

(collectées par Pôle emploi ou par ses partenaires)

Données brutes	4ème trim. 2019	4ème trim. 2020	Cumul 2020	Évolution ann. du cumul
Bassin de Caux-Maritime	2 357	1 776	6 805	-3,4%
> dont durables (CDI, CDD plus de 6 mois)				
Seine-Maritime	1 388	1 055	3 959	+4,1%
Seine-Maritime	25 653	22 672	87 163	-8,1%
> dont durables	17 527	14 395	56 651	-4,7%
Normandie	81 752	73 020	283 634	-7,4%
> dont durables	54 545	45 274	181 268	-4,1%

L'OFFRE ET LA DEMANDE D'EMPLOI

Les métiers les plus recherchés par les demandeurs d'emploi

Bassin de Caux-Maritime	DEFM* ABC Mars 2021	Proportion parmi la DEFM*	Offres diffusées Cumul 2020
Assistance auprès d'enfants	599	5,4%	31
Nettoyage de locaux	529	4,8%	82
Services domestiques	480	4,4%	86
Opérations manuelles d'assemblage, tri ou emballage	336	3,0%	10
Entretien des espaces verts	332	3,0%	34

Les métiers les plus recherchés dans les offres

Bassin de Caux-Maritime	Offres diffusées Cumul 2020	Proportion parmi les offres	DEFM* ABC Mars 2021
Comptabilité	170	2,5%	73
Installation et maintenance d'équipements industriels et d'exploitation	158	2,3%	59
Assistance auprès d'adultes	151	2,2%	280
Maçonnerie	143	2,1%	106
Personnel de cuisine	133	2,0%	173

*DEFM ABC : Nombre de demandeurs d'emploi inscrits en fin de mois en catégories A, B, C

LA PERFORMANCE DE PÔLE EMPLOI

Les demandeurs d'emploi éloignés de l'emploi

Nombre de demandeurs d'emploi restés 12 mois en catégorie A pendant les 15 derniers mois parmi les demandeurs d'emploi de cat. A, B, C	Décembre 2019	Décembre 2020	Évolution annuelle
Bassin de Caux-Maritime	2 611	3 056	+17,0%
Seine-Maritime	27 419	31 540	+15,0%
Normandie	59 962	69 665	+16,2%

Le nombre de retours à l'emploi

Nombre de demandeurs d'emploi en cat. A ou B ayant une DPAE d'un mois ou plus, sortants des listes en déclarant une reprise d'emploi, ou basculant sous certaines conditions en cat. C ou E	4ème trim. 2019	4ème trim. 2020	Évolution annuelle
Bassin de Caux-Maritime	1 592	1 602	+0,6%
Seine-Maritime	18 116	18 273	+0,9%
Normandie	45 988	45 345	-1,4%

Le taux d'accès à l'emploi après formation

Taux d'accès à l'emploi 6 mois après la fin de la formation	Sortants du 2ème trimestre 2019	Sortants du 2ème trimestre 2020	Évolution annuelle
Bassin de Caux-Maritime	53,3%	48,3%	-5 pts
Seine-Maritime	56,9%	49,7%	-7,2 pts
Normandie	59,3%	53,8%	-5,5 pts

L'ACCOMPAGNEMENT DES DEMANDEURS D'EMPLOI

Les prestations d'accompagnement (internes ou sous-traitées)

Cumul 2020 à fin décembre	Nombre de bénéficiaires	Montants engagés
Accompagnement	474	156 705
Ateliers	294	16 831
Évaluation	81	0
Pôle emploi de Dieppe	849	173 537
Seine-Maritime	8 620	1 617 078
Normandie	20 423	3 998 801

Les aides au reclassement

Cumul 2020 à fin décembre	Nombre de bénéficiaires	Montants engagés
Aides à la mobilité	40	23 817
Aide à la "Recherche d'Emploi"	11	1 202
Aide à la "Reprise d'emploi"	7	3 830
Aide spécifique à la "Reprise d'activité" (AGEPI)	1	400
Formation	21	18 385
Aides au développement des compétences	88	222 244
Formation avant embauche	27	92 097
Action de formation	61	130 147
Aides à l'embauche : VAE	1	265
Pôle emploi de Dieppe	129	246 326
Seine-Maritime	2 038	4 222 136
Normandie	4 600	9 218 709

Les allocations versées

Montants versés, en euros	1er trim. 2021	Cumul 2020	Évolution annuelle du cumul
Assurance Chômage	12 669 854	12 669 854	+5,2%
Solidarité État	1 095 249	1 095 249	+4,2%
Allocations de formation	806 119	806 119	+14,7%
Pôle emploi de Dieppe*	14 588 395	14 588 395	+5,6%
Seine-Maritime	159 257 142	159 257 142	+6,9%
Normandie	417 127 346	417 127 346	+8,1%

*yc autres types d'allocations



Responsable de la rédaction :
Frédérique Pellier

Réalisation :
Service Statistiques, Études et Évaluation
stats.normandie@pole-emploi.fr

Pôle emploi Normandie
Le Floral CS 92053
90 avenue de Caen - 76040 Rouen
pole-emploi-normandie.fr



STATISTIQUES,
ÉTUDES ET ÉVALUATION

RÉGION NORMANDIE



STATISTIQUES ET INDICATEURS

LE MARCHÉ DU TRAVAIL
DONNÉES LOCALES



> PÔLE EMPLOI DE DIEPPE

MARS 2021

■ TAUX DE CHÔMAGE - 4e trimestre 2020

Zone d'emploi de Dieppe-Caux maritime : 7,6%

■ DEMANDEURS D'EMPLOI

En catégorie A : **6 345** (-4,4% en un an)

En catégories A, B, C : **11 023** (-0,7% en un an)

dont inscrits depuis un an ou plus : **6 454** (+8,7% en un an)

Indemnisables : **7 736** (+0,4% en un an)

■ FORMATIONS (à fin décembre 2020)

Entrées : **1 438**



Publication : **Avril 2021**