

LES DEMANDEURS D'EMPLOI

Les taux de chômage

| Données CVS - INSEE | 4e trim. 2019 | 3e trim. 2020 | 4e trim. 2020 |
|------------------------|---------------|---------------|---------------|
| Zone d'emploi du Havre | 10,1% | 11,1% | 9,6% |
| Seine-Maritime | 9,1% | 10,1% | 8,7% |
| Normandie | 8,0% | 8,9% | 7,7% |
| France métropolitaine | 7,8% | 8,9% | 7,7% |

Les demandeurs d'emploi inscrits à Pôle emploi

> Catégorie A

| Données brutes | Mars 2020 | Mars 2021 | Évolution annuelle |
|-----------------------|-----------|-----------|--------------------|
| Pôle emploi de Fécamp | 3 082 | 2 952 | -4,2% |
| Seine-Maritime | 71 384 | 69 453 | -2,7% |
| Normandie | 167 145 | 163 737 | -2,0% |

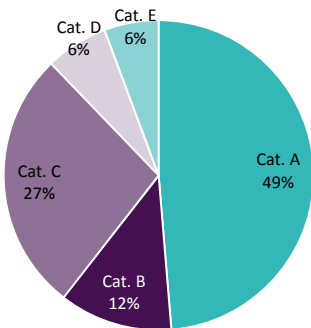
> Catégories A, B et C

| Données brutes | Mars 2020 | Mars 2021 | Évolution annuelle |
|-----------------------|-----------|-----------|--------------------|
| Pôle emploi de Fécamp | 5 386 | 5 321 | -1,2% |
| Seine-Maritime | 116 162 | 115 778 | -0,3% |
| Normandie | 279 345 | 279 867 | +0,2% |

> Toutes catégories

| Données brutes | Mars 2020 | Mars 2021 | Évolution annuelle |
|--------------------------------------|-----------|-----------|--------------------|
| Catégorie A | 3 082 | 2 952 | -4,2% |
| Catégorie B | 881 | 716 | -18,7% |
| Catégorie C | 1 423 | 1 653 | +16,2% |
| Catégorie D | 350 | 395 | +12,9% |
| Catégorie E | 302 | 345 | +14,2% |
| <i>dont en création d'entreprise</i> | 218 | 250 | +14,7% |
| Pôle emploi de Fécamp | 6 038 | 6 061 | +0,4% |

La répartition des demandeurs d'emploi par catégorie



> DÉFINITIONS :

Catégorie A : personnes inscrites à Pôle emploi, sans emploi et tenues de faire des actes positifs de recherche d'emploi

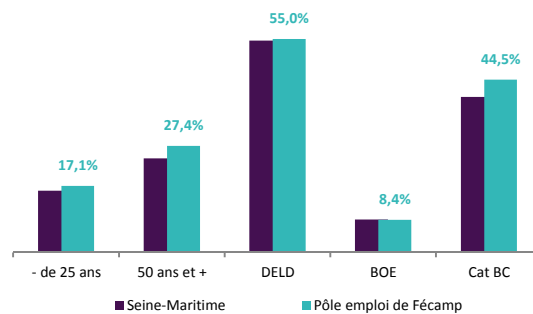
Catégories B, C : personnes inscrites à Pôle emploi, tenues de faire des actes positifs de recherche d'emploi, ayant exercé une activité réduite courte (catégorie B, moins de 78h) ou longue (catégorie C, plus de 78h au cours du mois)

Catégories D, E : personnes inscrites à Pôle emploi, non tenues de faire des actes positifs de recherche d'emploi

Le profil des demandeurs d'emploi

| Données brutes - cat. ABC | Mars 2020 | Mars 2021 | Évolution annuelle |
|--|-----------|-----------|--------------------|
| > Par sexe | | | |
| Hommes | 2 400 | 2 368 | -1,3% |
| Femmes | 2 986 | 2 953 | -1,1% |
| > Par tranche d'âge | | | |
| Moins de 25 ans | 939 | 910 | -3,1% |
| Entre 25 et 49 ans | 2 935 | 2 953 | +0,6% |
| 50 ans et plus | 1 512 | 1 458 | -3,6% |
| > Par ancienneté d'inscription | | | |
| Moins d'1 an | 2 664 | 2 397 | -10,0% |
| 1 an ou plus (DELD) | 2 722 | 2 924 | +7,4% |
| <i>Part des inscrits depuis 1 an ou plus</i> | 50,5% | 55,0% | +4,5 pts |
| > Par niveau de formation | | | |
| Sans diplôme | 658 | 613 | -6,8% |
| CAP-BEP | 2 327 | 2 280 | -2,0% |
| BAC | 1 332 | 1 288 | -3,3% |
| BAC +2 ou plus | 1 067 | 1 137 | +6,6% |
| > Populations spécifiques | | | |
| Bénéficiaires de l'obligation d'emploi (BOE) | 496 | 445 | -10,3% |
| Pôle emploi de Fécamp | 5 386 | 5 321 | -1,2% |

Profil (cat. A, B, C)



Les demandeurs d'emploi indemnisables

| Données brutes - cat. ABCDE | Mars 2020 | Mars 2021 | Évolution annuelle |
|-------------------------------|--------------|--------------|--------------------|
| Assurance Chômage | 3 468 | 3 577 | +3,1% |
| Solidarité État | 467 | 418 | -10,5% |
| Allocations de formation | 158 | 177 | +12,0% |
| Pôle emploi de Fécamp* | 4 106 | 4 187 | +2,0% |
| Seine-Maritime | 79 070 | 80 992 | +2,4% |
| Normandie | 199 024 | 206 431 | +3,7% |

* y compris autres types d'allocations

L'EMPLOI

L'emploi salarié total

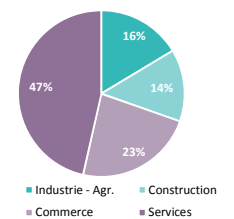
| Données CVS | Décembre 2020 | Proportion | Évolution annuelle |
|-------------------------------|---------------|------------|--------------------|
| Agriculture | 3 300 | 0,7% | +0,0% |
| Industrie | 72 200 | 15,4% | -2,8% |
| Construction | 30 300 | 6,5% | +0,7% |
| Tertiaire non marchand | 157 700 | 33,7% | +2,0% |
| Tertiaire marchand | 204 700 | 43,7% | -1,6% |
| Département de Seine-Maritime | 468 200 | 100,0% | -0,5% |

Source : INSEE

Bassin de Fécamp

Effectif salarié (secteur privé)

à fin déc. 2019 : 9 230



Source : ACOSS

Les déclarations préalables à l'embauche (DPAE)

données provisoires

| Données brutes | 4e trim. 2020 | Évolution annuelle | Part qui bénéficie à un demandeur d'emploi |
|---|---------------|--------------------|--|
| > Par type de contrat | | | |
| CDI | 294 | -24,4% | 28% |
| CDD de plus de 6 mois | 130 | -24,0% | 33% |
| Autres CDD | 2 557 | +23,9% | 57% |
| Missions d'intérim | 2 045 | -38,9% | 71% |
| > Par secteur (hors missions d'intérim) | | | |
| Agriculture | 69 | -28,1% | 22% |
| Industrie | 236 | +29,0% | 67% |
| Construction | 118 | -11,3% | 35% |
| Commerce | 452 | -0,7% | 56% |
| Services | 2 105 | +19,8% | 53% |
| Bassin de Fécamp | 5 026 | -15,8% | 60% |
| Seine-Maritime | 183 905 | -15,2% | 60% |
| Normandie | 491 149 | -15,3% | 59% |

Les offres d'emploi diffusées

(collectées par Pôle emploi ou par ses partenaires)

| Données brutes | 4ème trim. 2019 | 4ème trim. 2020 | Cumul 2020 | Évolution ann. du cumul |
|---|-----------------|-----------------|------------|-------------------------|
| Bassin de Fécamp | 568 | 600 | 2 458 | +25,3% |
| > dont durables (CDI, CDD plus de 6 mois) | | | | |
| Seine-Maritime | 25 653 | 22 672 | 87 163 | -8,1% |
| > dont durables | 17 527 | 14 395 | 56 651 | -4,7% |
| Normandie | 81 752 | 73 020 | 283 634 | -7,4% |
| > dont durables | 54 545 | 45 274 | 181 268 | -4,1% |

L'OFFRE ET LA DEMANDE D'EMPLOI

Les métiers les plus recherchés par les demandeurs d'emploi

| Bassin de Fécamp | DEFM* ABC Mars 2021 | Proportion parmi la DEFM* | Offres diffusées Cumul 2020 |
|-----------------------------|---------------------|---------------------------|-----------------------------|
| Assistance auprès d'enfants | 391 | 7,3% | 13 |
| Nettoyage de locaux | 251 | 4,7% | 30 |
| Services domestiques | 190 | 3,6% | 67 |
| Secrétariat | 160 | 3,0% | 19 |
| Mise en rayon libre-service | 157 | 3,0% | 22 |

Les métiers les plus recherchés dans les offres

| Bassin de Fécamp | Offres diffusées Cumul 2020 | Proportion parmi les offres | DEFM* ABC Mars 2021 |
|-----------------------------|-----------------------------|-----------------------------|---------------------|
| Personnel de cuisine | 86 | 3,5% | 80 |
| Comptabilité | 74 | 3,0% | 55 |
| Services domestiques | 67 | 2,7% | 190 |
| Entretien des espaces verts | 62 | 2,5% | 141 |
| Service en restauration | 62 | 2,5% | 71 |

*DEFM ABC : Nombre de demandeurs d'emploi inscrits en fin de mois en catégories A, B, C

LA PERFORMANCE DE PÔLE EMPLOI

Les demandeurs d'emploi éloignés de l'emploi

| Nombre de demandeurs d'emploi restés 12 mois en catégorie A pendant les 15 derniers mois parmi les demandeurs d'emploi de cat. A, B, C | Décembre 2019 | Décembre 2020 | Évolution annuelle |
|--|---------------|---------------|--------------------|
| Bassin de Fécamp | 1 123 | 1 299 | +15,7% |
| Seine-Maritime | 27 419 | 31 540 | +15,0% |
| Normandie | 59 962 | 69 665 | +16,2% |

Le nombre de retours à l'emploi

| Nombre de demandeurs d'emploi en cat. A ou B ayant une DPAE d'un mois ou plus, sortants des listes en déclarant une reprise d'emploi, ou basculant sous certaines conditions en cat. C ou E | 4ème trim. 2019 | 4ème trim. 2020 | Évolution annuelle |
|---|-----------------|-----------------|--------------------|
| Bassin de Fécamp | 860 | 772 | -10,2% |
| Seine-Maritime | 18 116 | 18 273 | +0,9% |
| Normandie | 45 988 | 45 345 | -1,4% |

Le taux d'accès à l'emploi après formation

| Taux d'accès à l'emploi 6 mois après la fin de la formation | Sortants du 2ème trimestre 2019 | Sortants du 2ème trimestre 2020 | Évolution annuelle |
|---|---------------------------------|---------------------------------|--------------------|
| Bassin de Fécamp | 61,2% | 46,7% | -14,5 pts |
| Seine-Maritime | 56,9% | 49,7% | -7,2 pts |
| Normandie | 59,3% | 53,8% | -5,5 pts |

L'ACCOMPAGNEMENT DES DEMANDEURS D'EMPLOI

Les prestations d'accompagnement (internes ou sous-traitées)

| Cumul 2020 à fin décembre | Nombre de bénéficiaires | Montants engagés |
|------------------------------|-------------------------|------------------|
| Accompagnement | 237 | 51 373 |
| Ateliers | 141 | 11 093 |
| Évaluation | 0 | 0 |
| Pôle emploi de Fécamp | 378 | 62 466 |
| Seine-Maritime | 8 620 | 1 617 078 |
| Normandie | 20 423 | 3 998 801 |

Les aides au reclassement

| Cumul 2020 à fin décembre | Nombre de bénéficiaires | Montants engagés |
|---|-------------------------|------------------|
| Aides à la mobilité | 47 | 21 469 |
| Aide à la "Recherche d'Emploi" | 16 | 1 375 |
| Aide à la "Reprise d'emploi" | 17 | 12 273 |
| Aide spécifique à la "Reprise d'activité" (AGEPI) | 2 | 800 |
| Formation | 12 | 7 021 |
| Aides au développement des compétences | 43 | 93 399 |
| Formation avant embauche | 31 | 63 650 |
| Action de formation | 12 | 29 748 |
| Aides à l'embauche : VAE | 0 | 0 |
| Pôle emploi de Fécamp | 90 | 114 868 |
| Seine-Maritime | 2 038 | 4 222 136 |
| Normandie | 4 600 | 9 218 709 |

Les allocations versées

| Montants versés, en euros | 1er trim. 2021 | Cumul 2020 | Évolution annuelle du cumul |
|-------------------------------|------------------|------------------|-----------------------------|
| Assurance Chômage | 7 104 686 | 7 104 686 | +9,7% |
| Solidarité État | 527 485 | 527 485 | +0,3% |
| Allocations de formation | 512 210 | 512 210 | +15,3% |
| Pôle emploi de Fécamp* | 8 154 700 | 8 154 700 | +9,4% |
| Seine-Maritime | 159 257 142 | 159 257 142 | +6,9% |
| Normandie | 417 127 346 | 417 127 346 | +8,1% |

*yc autres types d'allocations



Responsable de la rédaction :
Frédérique Pellier

Réalisation :
Service Statistiques, Études et Évaluation
stats.normandie@pole-emploi.fr

Pôle emploi Normandie
Le Floral CS 92053
90 avenue de Caen - 76040 Rouen
pole-emploi-normandie.fr



STATISTIQUES,
ÉTUDES ET ÉVALUATION

RÉGION NORMANDIE



STATISTIQUES ET INDICATEURS

LE MARCHÉ DU TRAVAIL
DONNÉES LOCALES



> PÔLE EMPLOI DE FÉCAMP

MARS 2021

■ TAUX DE CHÔMAGE - 4e trimestre 2020

Zone d'emploi du Havre : 9,6%

■ DEMANDEURS D'EMPLOI

En catégorie A : **2 952** (-4,2% en un an)

En catégories A, B, C : **5 321** (-1,2% en un an)

dont inscrits depuis un an ou plus : **2 924** (+7,4% en un an)

Indemnisables : **4 187** (+2,0% en un an)

■ FORMATIONS (à fin décembre 2020)

Entrées : **732**



Publication : Avril 2021