

LES DEMANDEURS D'EMPLOI

Les taux de chômage

Données CVS - INSEE	4e trim. 2019	3e trim. 2020	4e trim. 2020
Zone d'emploi de Vernon-Gisors	8,4%	9,7%	8,5%
Zone d'emploi de Rouen	9,1%	10,1%	8,6%
Eure	8,1%	9,1%	7,9%
Normandie	8,0%	8,9%	7,7%
France métropolitaine	7,8%	8,9%	7,7%

Les demandeurs d'emploi inscrits à Pôle emploi

> Catégorie A

Données brutes	Mars 2020	Mars 2021	Évolution annuelle
Pôle emploi de Gisors	2 701	2 740	+1,4%
Eure	30 278	30 246	-0,1%
Normandie	167 145	163 737	-2,0%

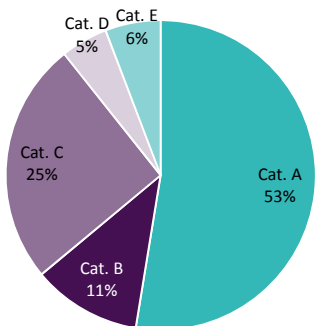
> Catégories A, B et C

Données brutes	Mars 2020	Mars 2021	Évolution annuelle
Pôle emploi de Gisors	4 577	4 654	+1,7%
Eure	50 944	52 029	+2,1%
Normandie	279 345	279 867	+0,2%

> Toutes catégories

Données brutes	Mars 2020	Mars 2021	Évolution annuelle
Catégorie A	2 701	2 740	+1,4%
Catégorie B	712	593	-16,7%
Catégorie C	1 164	1 321	+13,5%
Catégorie D	175	255	+45,7%
Catégorie E	294	302	+2,7%
<i>dont en création d'entreprise</i>	240	246	+2,5%
Pôle emploi de Gisors	5 046	5 211	+3,3%

La répartition des demandeurs d'emploi par catégorie



> DÉFINITIONS :

Catégorie A : personnes inscrites à Pôle emploi, sans emploi et tenues de faire des actes positifs de recherche d'emploi

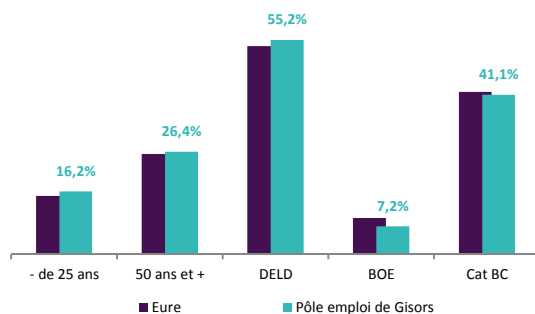
Catégories B, C : personnes inscrites à Pôle emploi, tenues de faire des actes positifs de recherche d'emploi, ayant exercé une activité réduite courte (catégorie B, moins de 78h) ou longue (catégorie C, plus de 78h au cours du mois)

Catégories D, E : personnes inscrites à Pôle emploi, non tenues de faire des actes positifs de recherche d'emploi

Le profil des demandeurs d'emploi

Données brutes - cat. ABC	Mars 2020	Mars 2021	Évolution annuelle
> Par sexe			
Hommes	2 099	2 121	+1,0%
Femmes	2 478	2 533	+2,2%
> Par tranche d'âge			
Moins de 25 ans	731	753	+3,0%
Entre 25 et 49 ans	2 685	2 672	-0,5%
50 ans et plus	1 161	1 229	+5,9%
> Par ancienneté d'inscription			
Moins d'1 an	2 260	2 084	-7,8%
1 an ou plus (DELD)	2 317	2 570	+10,9%
<i>Part des inscrits depuis 1 an ou plus</i>	<i>50,6%</i>	<i>55,2%</i>	<i>+4,6 pts</i>
> Par niveau de formation			
Sans diplôme	710	768	+8,2%
CAP-BEP	1 893	1 858	-1,8%
BAC	1 152	1 191	+3,4%
BAC +2 ou plus	818	831	+1,6%
> Populations spécifiques			
Bénéficiaires de l'obligation d'emploi (BOE)	363	336	-7,4%
Pôle emploi de Gisors	4 577	4 654	+1,7%

Profil (cat. A, B, C)



Les demandeurs d'emploi indemnisables

Données brutes - cat. ABCDE	Mars 2020	Mars 2021	Évolution annuelle
Assurance Chômage	3 023	3 062	+1,3%
Solidarité État	278	285	+2,5%
Allocations de formation	73	137	+87,7%
Pôle emploi de Gisors*	3 383	3 496	+3,3%
Eure	37 373	39 140	+4,7%
Normandie	199 024	206 431	+3,7%

* y compris autres types d'allocations

L'EMPLOI

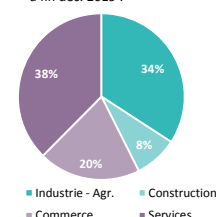
L'emploi salarié total

Données CVS	Décembre 2020	Proportion	Évolution annuelle
Agriculture	2 000	1,2%	+0,0%
Industrie	36 100	20,9%	-1,9%
Construction	10 800	6,2%	+2,9%
Tertiaire non marchand	56 000	32,4%	-1,1%
Tertiaire marchand	68 000	39,3%	-2,6%
Département de l'Eure	172 900	100,0%	-1,6%

Source : INSEE

Bassin de Gisors

Effectif salarié (secteur privé)
à fin déc. 2019 : **7 720**



Source : ACOSS

Les déclarations préalables à l'embauche (DPAE)

données provisoires

Données brutes	4e trim. 2020	Évolution annuelle	Part qui bénéficie à un demandeur d'emploi
> Par type de contrat			
CDI	260	-39,8%	30%
CDD de plus de 6 mois	115	+17,3%	36%
Autres CDD	1 179	-43,3%	43%
Missions d'intérim	2 325	+41,1%	69%
> Par secteur (hors missions d'intérim)			
Agriculture	53	+26,2%	23%
Industrie	115	-21,2%	43%
Construction	66	-8,3%	33%
Commerce	263	-25,1%	33%
Services	1 057	-47,0%	44%
Bassin de Gisors	3 879	-8,9%	58%
Eure	74 747	-11,8%	63%
Normandie	491 149	-15,3%	59%

Les offres d'emploi diffusées

(collectées par Pôle emploi ou par ses partenaires)

Données brutes	4ème trim. 2019	4ème trim. 2020	Cumul 2020	Évolution ann. du cumul
Bassin de Gisors	685	580	2 146	-8,6%
> dont durables (CDI, CDD plus de 6 mois)				
Eure	21 316	19 513	74 316	-9,8%
> dont durables	15 326	13 338	51 281	-7,0%
Normandie	81 752	73 020	283 634	-7,4%
> dont durables	54 545	45 274	181 268	-4,1%

L'OFFRE ET LA DEMANDE D'EMPLOI

Les métiers les plus recherchés par les demandeurs d'emploi

Bassin de Gisors	DEFM* ABC Mars 2021	Proportion parmi la DEFM*	Offres diffusées Cumul 2020
Assistance auprès d'enfants	281	6,0%	27
Opérations manuelles d'assemblage, tri ou emballage	267	5,7%	16
Magasinage et préparation de commandes	195	4,2%	53
Mise en rayon libre-service	145	3,1%	49
Secrétariat	136	2,9%	11

Les métiers les plus recherchés dans les offres

Bassin de Gisors	Offres diffusées Cumul 2020	Proportion parmi les offres	DEFM* ABC Mars 2021
Comptabilité	77	3,6%	46
Services domestiques	71	3,3%	127
Assistanat commercial	59	2,7%	61
Conduite de transport de marchandises sur longue distance	58	2,7%	64
Magasinage et préparation de commandes	53	2,5%	195

*DEFM ABC : Nombre de demandeurs d'emploi inscrits en fin de mois en catégories A, B, C

LA PERFORMANCE DE PÔLE EMPLOI

Les demandeurs d'emploi éloignés de l'emploi

Nombre de demandeurs d'emploi restés 12 mois en catégorie A pendant les 15 derniers mois parmi les demandeurs d'emploi de cat. A, B, C	Décembre 2019	Décembre 2020	Évolution annuelle
Bassin de Gisors	952	1 125	+18,2%
Eure	11 020	12 684	+15,1%
Normandie	59 962	69 665	+16,2%

Le nombre de retours à l'emploi

Nombre de demandeurs d'emploi en cat. A ou B ayant une DPAE d'un mois ou plus, sortants des listes en déclarant une reprise d'emploi, ou basculant sous certaines conditions en cat. C ou E	4ème trim. 2019	4ème trim. 2020	Évolution annuelle
Bassin de Gisors	774	758	-2,1%
Eure	8 422	8 385	-0,4%
Normandie	45 988	45 345	-1,4%

Le taux d'accès à l'emploi après formation

Taux d'accès à l'emploi 6 mois après la fin de la formation	Sortants du 2ème trimestre 2019	Sortants du 2ème trimestre 2020	Évolution annuelle
Bassin de Gisors	59,1%	51,2%	-7,9 pts
Eure	59,9%	54,3%	-5,6 pts
Normandie	59,3%	53,8%	-5,5 pts

L'ACCOMPAGNEMENT DES DEMANDEURS D'EMPLOI

Les prestations d'accompagnement (internes ou sous-traitées)

Cumul 2020 à fin décembre	Nombre de bénéficiaires	Montants engagés
Accompagnement	266	79 017
Ateliers	51	2 729
Évaluation	0	0
Pôle emploi de Gisors	317	81 746
Eure	3 685	775 091
Normandie	20 423	3 998 801

Les aides au reclassement

Cumul 2020 à fin décembre	Nombre de bénéficiaires	Montants engagés
Aides à la mobilité	15	10 680
Aide à la "Recherche d'Emploi"	3	843
Aide à la "Reprise d'emploi"	3	1 301
Aide spécifique à la "Reprise d'activité" (AGEPI)	0	0
Formation	9	8 536
Aides au développement des compétences	77	171 227
Formation avant embauche	17	59 391
Action de formation	60	111 836
Aides à l'embauche : VAE	0	0
Pôle emploi de Gisors	92	181 907
Eure	861	2 093 932
Normandie	4 600	9 218 709

Les allocations versées

Montants versés, en euros	1er trim. 2021	Cumul 2020	Évolution annuelle du cumul
Assurance Chômage	6 346 545	6 346 545	+5,7%
Solidarité État	361 312	361 312	+2,8%
Allocations de formation	448 266	448 266	+59,6%
Pôle emploi de Gisors*	7 168 047	7 168 047	+7,9%
Eure	80 785 433	80 785 433	+8,5%
Normandie	417 127 346	417 127 346	+8,1%

*yc autres types d'allocations



Responsable de la rédaction :
Frédérique Pellier

Réalisation :
Service Statistiques, Études et Évaluation
stats.normandie@pole-emploi.fr

Pôle emploi Normandie
Le Floral CS 92053
90 avenue de Caen - 76040 Rouen
pole-emploi-normandie.fr



STATISTIQUES,
ÉTUDES ET ÉVALUATION

RÉGION NORMANDIE



STATISTIQUES ET INDICATEURS

LE MARCHÉ DU TRAVAIL
DONNÉES LOCALES



> PÔLE EMPLOI DE GISORS

MARS 2021

■ TAUX DE CHÔMAGE - 4e trimestre 2020

Zone d'emploi de Vernon-Gisors : 8,5%

Zone d'emploi de Rouen : 8,6%

■ DEMANDEURS D'EMPLOI

En catégorie A : **2 740** (+1,4% en un an)

En catégories A, B, C : **4 654** (+1,7% en un an)

dont inscrits depuis un an ou plus : **2 570** (+10,9% en un an)

Indemnisables : **3 496** (+3,3% en un an)

■ FORMATIONS (à fin décembre 2020)

Entrées : **590**



Publication : Avril 2021