

LES DEMANDEURS D'EMPLOI

Les taux de chômage

Données CVS - INSEE	4e trim. 2019	3e trim. 2020	4e trim. 2020
Zone d'emploi d'Yvetot-Vallée du Commerce	8,0%	8,7%	7,5%
Seine-Maritime	9,1%	10,1%	8,7%
Normandie	8,0%	8,9%	7,7%
France métropolitaine	7,8%	8,9%	7,7%

Les demandeurs d'emploi inscrits à Pôle emploi

> Catégorie A

Données brutes	Mars 2020	Mars 2021	Évolution annuelle
Pôle emploi de Lillebonne	3 579	3 414	-4,6%
Seine-Maritime	71 384	69 453	-2,7%
Normandie	167 145	163 737	-2,0%

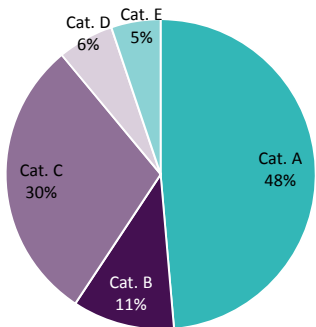
> Catégories A, B et C

Données brutes	Mars 2020	Mars 2021	Évolution annuelle
Pôle emploi de Lillebonne	6 291	6 247	-0,7%
Seine-Maritime	116 162	115 778	-0,3%
Normandie	279 345	279 867	+0,2%

> Toutes catégories

Données brutes	Mars 2020	Mars 2021	Évolution annuelle
Catégorie A	3 579	3 414	-4,6%
Catégorie B	1 020	749	-26,6%
Catégorie C	1 692	2 084	+23,2%
Catégorie D	361	411	+13,9%
Catégorie E	342	363	+6,1%
<i>dont en création d'entreprise</i>	222	210	-5,4%
Pôle emploi de Lillebonne	6 994	7 021	+0,4%

La répartition des demandeurs d'emploi par catégorie



> DÉFINITIONS :

Catégorie A : personnes inscrites à Pôle emploi, sans emploi et tenues de faire des actes positifs de recherche d'emploi

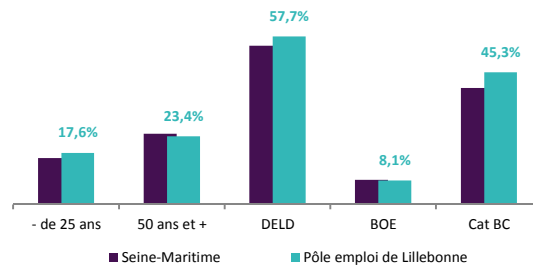
Catégories B, C : personnes inscrites à Pôle emploi, tenues de faire des actes positifs de recherche d'emploi, ayant exercé une activité réduite courte (catégorie B, moins de 78h) ou longue (catégorie C, plus de 78h au cours du mois)

Catégories D, E : personnes inscrites à Pôle emploi, non tenues de faire des actes positifs de recherche d'emploi

Le profil des demandeurs d'emploi

Données brutes - cat. ABC	Mars 2020	Mars 2021	Évolution annuelle
> Par sexe			
Hommes	2 773	2 751	-0,8%
Femmes	3 518	3 496	-0,6%
> Par tranche d'âge			
Moins de 25 ans	1 140	1 101	-3,4%
Entre 25 et 49 ans	3 720	3 685	-0,9%
50 ans et plus	1 431	1 461	+2,1%
> Par ancienneté d'inscription			
Moins d'1 an	3 019	2 644	-12,4%
1 an ou plus (DELD)	3 272	3 603	+10,1%
<i>Part des inscrits depuis 1 an ou plus</i>	<i>52,0%</i>	<i>57,7%</i>	<i>+5,7 pts</i>
> Par niveau de formation			
Sans diplôme	822	817	-0,6%
CAP-BEP	2 792	2 740	-1,9%
BAC	1 620	1 617	-0,2%
BAC +2 ou plus	1 056	1 072	+1,5%
> Populations spécifiques			
Bénéficiaires de l'obligation d'emploi (BOE)	544	509	-6,4%
Pôle emploi de Lillebonne	6 291	6 247	-0,7%

Profil (cat. A, B, C)



Les demandeurs d'emploi indemnisables

Données brutes - cat. ABCDE	Mars 2020	Mars 2021	Évolution annuelle
Assurance Chômage	3 797	3 862	+1,7%
Solidarité État	486	451	-7,2%
Allocations de formation	116	176	+51,7%
Pôle emploi de Lillebonne*	4 417	4 511	+2,1%
Seine-Maritime	79 070	80 992	+2,4%
Normandie	199 024	206 431	+3,7%

* y compris autres types d'allocations

L'EMPLOI

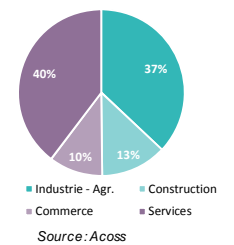
L'emploi salarié total

Données CVS	Décembre 2020	Proportion	Évolution annuelle
Agriculture	3 300	0,7%	+0,0%
Industrie	72 200	15,4%	-2,8%
Construction	30 300	6,5%	+0,7%
Tertiaire non marchand	157 700	33,7%	+2,0%
Tertiaire marchand	204 700	43,7%	-1,6%
Département de Seine-Maritime	468 200	100,0%	-0,5%

Source : INSEE

Bassin de Lillebonne

Effectif salarié (secteur privé)
à fin déc. 2019 : **16 676**



Source : ACOSS

Les déclarations préalables à l'embauche (DPAE)

données provisoires

Données brutes	4e trim. 2020	Évolution annuelle	Part qui bénéficie à un demandeur d'emploi
> Par type de contrat			
CDI	344	-28,0%	35%
CDD de plus de 6 mois	248	+10,2%	38%
Autres CDD	1 906	-19,4%	57%
Missions d'intérim	5 858	-2,9%	73%
> Par secteur (hors missions d'intérim)			
Agriculture	61	-6,2%	23%
Industrie	164	-27,1%	34%
Construction	164	-18,4%	41%
Commerce	232	-27,7%	48%
Services	1 870	-16,9%	56%
Bassin de Lillebonne	8 356	-8,2%	67%
Seine-Maritime	183 905	-15,2%	60%
Normandie	491 149	-15,3%	59%

Les offres d'emploi diffusées

(collectées par Pôle emploi ou par ses partenaires)

Données brutes	4ème trim. 2019	4ème trim. 2020	Cumul 2020	Évolution ann. du cumul
Bassin de Lillebonne	812	935	3 468	-4,6%
> dont durables (CDI, CDD plus de 6 mois)				
Seine-Maritime	25 653	22 672	87 163	-8,1%
> dont durables	17 527	14 395	56 651	-4,7%
Normandie	81 752	73 020	283 634	-7,4%
> dont durables	54 545	45 274	181 268	-4,1%

L'OFFRE ET LA DEMANDE D'EMPLOI

Les métiers les plus recherchés par les demandeurs d'emploi

Bassin de Lillebonne	DEFM* ABC Mars 2021	Proportion parmi la DEFM*	Offres diffusées Cumul 2020
Assistance auprès d'enfants	469	7,5%	23
Nettoyage de locaux	283	4,5%	226
Services domestiques	248	4,0%	62
Secrétariat	202	3,2%	44
Manutention manuelle de charges	185	3,0%	60

Les métiers les plus recherchés dans les offres

Bassin de Lillebonne	Offres diffusées Cumul 2020	Proportion parmi les offres	DEFM* ABC Mars 2021
Nettoyage de locaux	226	6,5%	283
Magasinage et préparation de commandes	149	4,3%	162
Conduite de transport de marchandises sur longue distance	130	3,7%	57
Montage de structures métalliques	85	2,5%	98
Réalisation et montage en tuyauterie	79	2,3%	76

*DEFM ABC : Nombre de demandeurs d'emploi inscrits en fin de mois en catégories A, B, C

LA PERFORMANCE DE PÔLE EMPLOI

Les demandeurs d'emploi éloignés de l'emploi

Nombre de demandeurs d'emploi restés 12 mois en catégorie A pendant les 15 derniers mois parmi les demandeurs d'emploi de cat. A, B, C	Décembre 2019	Décembre 2020	Évolution annuelle
Bassin de Lillebonne	1 530	1 618	+5,8%
Seine-Maritime	27 419	31 540	+15,0%
Normandie	59 962	69 665	+16,2%

Le nombre de retours à l'emploi

Nombre de demandeurs d'emploi en cat. A ou B ayant une DPAE d'un mois ou plus, sortants des listes en déclarant une reprise d'emploi, ou basculant sous certaines conditions en cat. C ou E	4ème trim. 2019	4ème trim. 2020	Évolution annuelle
Bassin de Lillebonne	948	970	+2,3%
Seine-Maritime	18 116	18 273	+0,9%
Normandie	45 988	45 345	-1,4%

Le taux d'accès à l'emploi après formation

Taux d'accès à l'emploi 6 mois après la fin de la formation	Sortants du 2ème trimestre 2019	Sortants du 2ème trimestre 2020	Évolution annuelle
Bassin de Lillebonne	61,1%	58,6%	-2,5 pts
Seine-Maritime	56,9%	49,7%	-7,2 pts
Normandie	59,3%	53,8%	-5,5 pts

L'ACCOMPAGNEMENT DES DEMANDEURS D'EMPLOI

Les prestations d'accompagnement (internes ou sous-traitées)

Cumul 2020 à fin décembre	Nombre de bénéficiaires	Montants engagés
Accompagnement	186	47 704
Ateliers	90	2 420
Évaluation	0	0
Pôle emploi de Lillebonne	276	50 124
Seine-Maritime	8 620	1 617 078
Normandie	20 423	3 998 801

Les aides au reclassement

Cumul 2020 à fin décembre	Nombre de bénéficiaires	Montants engagés
Aides à la mobilité	28	12 129
Aide à la "Recherche d'Emploi"	11	1 004
Aide à la "Reprise d'emploi"	3	1 236
Aide spécifique à la "Reprise d'activité" (AGEPI)	0	0
Formation	14	9 889
Aides au développement des compétences	51	105 149
Formation avant embauche	30	65 138
Action de formation	21	40 011
Aides à l'embauche : VAE	3	569
Pôle emploi de Lillebonne	82	117 847
Seine-Maritime	2 038	4 222 136
Normandie	4 600	9 218 709

Les allocations versées

Montants versés, en euros	1er trim. 2021	Cumul 2020	Évolution annuelle du cumul
Assurance Chômage	6 423 307	6 423 307	+2,1%
Solidarité État	598 594	598 594	-4,3%
Allocations de formation	445 222	445 222	+28,6%
Pôle emploi de Lillebonne*	7 473 436	7 473 436	+2,7%
Seine-Maritime	159 257 142	159 257 142	+6,9%
Normandie	417 127 346	417 127 346	+8,1%

*yc autres types d'allocations



Responsable de la rédaction :
Frédérique Pellier

Réalisation :
Service Statistiques, Études et Évaluation
stats.normandie@pole-emploi.fr

Pôle emploi Normandie
Le Floral CS 92053
90 avenue de Caen - 76040 Rouen
pole-emploi-normandie.fr



STATISTIQUES,
ÉTUDES ET ÉVALUATION

RÉGION NORMANDIE



STATISTIQUES ET INDICATEURS

LE MARCHÉ DU TRAVAIL
DONNÉES LOCALES



> PÔLE EMPLOI DE LILLEBONNE

MARS 2021

■ TAUX DE CHÔMAGE - 4e trimestre 2020

Zone d'emploi d'Yvetot-Vallée du Commerce : 7,5%

■ DEMANDEURS D'EMPLOI

En catégorie A : **3 414** (-4,6% en un an)

En catégories A, B, C : **6 247** (-0,7% en un an)

dont inscrits depuis un an ou plus : **3 603** (+10,1% en un an)

Indemnisables : **4 511** (+2,1% en un an)

■ FORMATIONS (à fin décembre 2020)

Entrées : **863**



Publication : Avril 2021