

LES DEMANDEURS D'EMPLOI

Les taux de chômage

Données CVS - INSEE	4e trim. 2019	3e trim. 2020	4e trim. 2020
Zone d'emploi de Cherbourg en Cotentin	6,2%	7,0%	6,0%
Manche	5,9%	6,8%	5,8%
Normandie	8,0%	8,9%	7,7%
France métropolitaine	7,8%	8,9%	7,7%

Les demandeurs d'emploi inscrits à Pôle emploi

> Catégorie A

Données brutes	Mars 2020	Mars 2021	Évolution annuelle
Bassin du Nord-Cotentin	7 025	6 652	-5,3%
Manche	19 139	18 308	-4,3%
Normandie	167 145	163 737	-2,0%

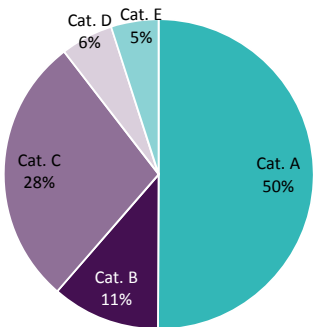
> Catégories A, B et C

Données brutes	Mars 2020	Mars 2021	Évolution annuelle
Bassin du Nord-Cotentin	12 189	11 897	-2,4%
Manche	33 726	33 288	-1,3%
Normandie	279 345	279 867	+0,2%

> Toutes catégories

Données brutes	Mars 2020	Mars 2021	Évolution annuelle
Catégorie A	7 025	6 652	-5,3%
Catégorie B	2 151	1 503	-30,1%
Catégorie C	3 013	3 742	+24,2%
Catégorie D	661	730	+10,4%
Catégorie E	617	661	+7,1%
<i>dont en création d'entreprise</i>	352	406	+15,3%
Bassin du Nord-Cotentin	13 467	13 288	-1,3%

La répartition des demandeurs d'emploi par catégorie



> DÉFINITIONS :

Catégorie A : personnes inscrites à Pôle emploi, sans emploi et tenues de faire des actes positifs de recherche d'emploi

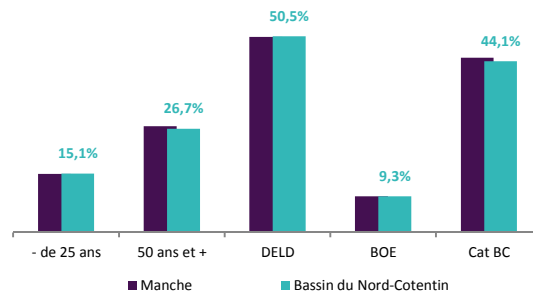
Catégories B, C : personnes inscrites à Pôle emploi, tenues de faire des actes positifs de recherche d'emploi, ayant exercé une activité réduite courte (catégorie B, moins de 78h) ou longue (catégorie C, plus de 78h au cours du mois)

Catégories D, E : personnes inscrites à Pôle emploi, non tenues de faire des actes positifs de recherche d'emploi

Le profil des demandeurs d'emploi

Données brutes - cat. ABC	Mars 2020	Mars 2021	Évolution annuelle
> Par sexe			
Hommes	5 368	5 241	-2,4%
Femmes	6 821	6 656	-2,4%
> Par tranche d'âge			
Moins de 25 ans	1 958	1 797	-8,2%
Entre 25 et 49 ans	7 006	6 926	-1,1%
50 ans et plus	3 225	3 174	-1,6%
> Par ancienneté d'inscription			
Moins d'1 an	6 804	5 892	-13,4%
1 an ou plus (DELD)	5 385	6 005	+11,5%
<i>Part des inscrits depuis 1 an ou plus</i>	44,2%	50,5%	+6,3 pts
> Par niveau de formation			
Sans diplôme	1 388	1 361	-1,9%
CAP-BEP	5 201	5 007	-3,7%
BAC	2 927	2 774	-5,2%
BAC +2 ou plus	2 662	2 747	+3,2%
> Populations spécifiques			
Bénéficiaires de l'obligation d'emploi (BOE)	1 213	1 105	-8,9%
Bassin du Nord-Cotentin	12 189	11 897	-2,4%

Profil (cat. A, B, C)



Les demandeurs d'emploi indemnisables

Données brutes - cat. ABCDE	Mars 2020	Mars 2021	Évolution annuelle
Assurance Chômage	7 659	8 008	+4,6%
Solidarité État	730	680	-6,8%
Allocations de formation	259	350	+35,1%
Bassin du Nord-Cotentin*	8 675	9 073	+4,6%
Manche	25 192	26 157	+3,8%
Normandie	199 024	206 431	+3,7%

* y compris autres types d'allocations

L'EMPLOI

L'emploi salarié total

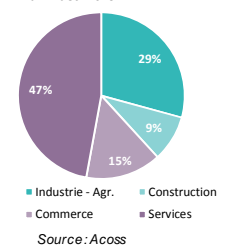
Données CVS	Décembre 2020	Proportion	Évolution annuelle
Agriculture	5 000	2,9%	+4,2%
Industrie	36 800	21,4%	+0,8%
Construction	12 200	7,1%	+0,0%
Tertiaire non marchand	56 100	32,6%	-0,9%
Tertiaire marchand	62 100	36,1%	-4,2%
Département de la Manche	172 200	100,0%	-1,5%

Source : INSEE

Bassin du Nord-Cotentin

Effectif salarié (secteur privé)

à fin déc. 2019 : **46 627**



Source : ACOSS

Les déclarations préalables à l'embauche (DPAE)

données provisoires

Données brutes	4e trim. 2020	Évolution annuelle	Part qui bénéficie à un demandeur d'emploi
> Par type de contrat			
CDI	1 636	-18,6%	32%
CDD de plus de 6 mois	600	-6,0%	30%
Autres CDD	7 971	-12,9%	53%
Missions d'intérim	7 385	-8,5%	63%
> Par secteur (hors missions d'intérim)			
Agriculture	376	-7,4%	32%
Industrie	823	-18,2%	27%
Construction	243	+10,0%	28%
Commerce	1 476	-15,0%	40%
Services	7 279	-13,3%	54%
Bassin du Nord-Cotentin	17 592	-11,5%	55%
Manche	62 587	-11,4%	54%
Normandie	491 149	-15,3%	59%

Les offres d'emploi diffusées

(collectées par Pôle emploi ou par ses partenaires)

Données brutes	4ème trim. 2019	4ème trim. 2020	Cumul 2020	Évolution ann. du cumul
Bassin du Nord-Cotentin	4 083	3 474	12 967	-6,7%
> dont durables (CDI, CDD plus de 6 mois)				
Manche	11 554	10 797	41 451	-0,8%
> dont durables	7 005	5 869	23 731	+0,7%
Normandie	81 752	73 020	283 634	-7,4%
> dont durables	54 545	45 274	181 268	-4,1%

L'OFFRE ET LA DEMANDE D'EMPLOI

Les métiers les plus recherchés par les demandeurs d'emploi

Bassin du Nord-Cotentin	DEFM* ABC Mars 2021	Proportion parmi la DEFM*	Offres diffusées Cumul 2020
Assistance auprès d'enfants	796	6,7%	81
Nettoyage de locaux	550	4,6%	374
Services domestiques	439	3,7%	269
Secrétariat	325	2,7%	57
Magasinage et préparation de commandes	294	2,5%	230

Les métiers les plus recherchés dans les offres

Bassin du Nord-Cotentin	Offres diffusées Cumul 2020	Proportion parmi les offres	DEFM* ABC Mars 2021
Nettoyage de locaux	374	2,9%	550
Management et ingénierie études, recherche et développement industriel	270	2,1%	32
Services domestiques	269	2,1%	439
Ingénierie et études du BTP	244	1,9%	29
Soudage manuel	243	1,9%	114

*DEFM ABC : Nombre de demandeurs d'emploi inscrits en fin de mois en catégories A, B, C

LA PERFORMANCE DE PÔLE EMPLOI

Les demandeurs d'emploi éloignés de l'emploi

Nombre de demandeurs d'emploi restés 12 mois en catégorie A pendant les 15 derniers mois parmi les demandeurs d'emploi de cat. A, B, C	Décembre 2019	Décembre 2020	Évolution annuelle
Bassin du Nord-Cotentin	2 110	2 567	+21,7%
Manche	5 903	7 132	+20,8%
Normandie	59 962	69 665	+16,2%

Le nombre de retours à l'emploi

Nombre de demandeurs d'emploi en cat. A ou B ayant une DPAE d'un mois ou plus, sortants des listes en déclarant une reprise d'emploi, ou basculant sous certaines conditions en cat. C ou E	4ème trim. 2019	4ème trim. 2020	Évolution annuelle
Bassin du Nord-Cotentin	2 436	2 314	-5,0%
Manche	6 195	5 923	-4,4%
Normandie	45 988	45 345	-1,4%

Le taux d'accès à l'emploi après formation

Taux d'accès à l'emploi 6 mois après la fin de la formation	Sortants du 2ème trimestre 2019	Sortants du 2ème trimestre 2020	Évolution annuelle
Bassin du Nord-Cotentin	69,1%	62,3%	-6,8 pts
Manche	64,8%	61,0%	-3,8 pts
Normandie	59,3%	53,8%	-5,5 pts

L'ACCOMPAGNEMENT DES DEMANDEURS D'EMPLOI

Les prestations d'accompagnement (internes ou sous-traitées)

Cumul 2020 à fin décembre	Nombre de bénéficiaires	Montants engagés
Accompagnement	649	185 748
Ateliers	169	8 259
Évaluation	167	5 428
Bassin du Nord-Cotentin	985	199 435
Manche	2 450	474 801
Normandie	20 423	3 998 801

Les aides au reclassement

Cumul 2020 à fin décembre	Nombre de bénéficiaires	Montants engagés
Aides à la mobilité	77	39 296
Aide à la "Recherche d'Emploi"	39	2 632
Aide à la "Reprise d'emploi"	10	7 979
Aide spécifique à la "Reprise d'activité" (AGEPI)	5	2 240
Formation	23	26 446
Aides au développement des compétences	155	509 324
Formation avant embauche	80	261 405
Action de formation	75	247 919
Aides à l'embauche : VAE	0	0
Bassin du Nord-Cotentin	232	548 620
Manche	600	1 060 018
Normandie	4 600	9 218 709

Les allocations versées

Montants versés, en euros	1er trim. 2021	Cumul 2020	Évolution annuelle du cumul
Assurance Chômage	15 135 255	15 135 255	+8,9%
Solidarité État	921 235	921 235	-2,2%
Allocations de formation	1 023 691	1 023 691	+7,8%
Bassin du Nord-Cotentin*	17 106 935	17 106 935	+8,3%
Manche	50 984 884	50 984 884	+8,6%
Normandie	417 127 346	417 127 346	+8,1%

*yc autres types d'allocations



Responsable de la rédaction :
Frédérique Pellier

Réalisation :
Service Statistiques, Études et Évaluation
stats.normandie@pole-emploi.fr

Pôle emploi Normandie
Le Floral CS 92053
90 avenue de Caen - 76040 Rouen
pole-emploi-normandie.fr



STATISTIQUES,
ÉTUDES ET ÉVALUATION

RÉGION NORMANDIE



STATISTIQUES ET INDICATEURS

LE MARCHÉ DU TRAVAIL
DONNÉES LOCALES



> BASSIN DU NORD-COTENTIN

MARS 2021

■ TAUX DE CHÔMAGE - 4e trimestre 2020

Zone d'emploi de Cherbourg en Cotentin : 6,0%

■ DEMANDEURS D'EMPLOI

En catégorie A : **6 652** (-5,3% en un an)

En catégories A, B, C : **11 897** (-2,4% en un an)

dont inscrits depuis un an ou plus : **6 005** (+11,5% en un an)

Indemnisables : **9 073** (+4,6% en un an)

■ FORMATIONS (à fin décembre 2020)

Entrées : **1 721**



Publication : Avril 2021