

LES DEMANDEURS D'EMPLOI

Les taux de chômage

Données CVS - INSEE	4e trim. 2019	3e trim. 2020	4e trim. 2020
Zone d'emploi de Saint-Lô	5,5%	6,2%	5,2%
Zone d'emploi de Coutances	6,4%	7,0%	5,8%
Manche	5,9%	6,8%	5,8%
Normandie	8,0%	8,9%	7,7%
France métropolitaine	7,8%	8,9%	7,7%

Les demandeurs d'emploi inscrits à Pôle emploi

> Catégorie A

Données brutes	Mars 2020	Mars 2021	Évolution annuelle
Bassin de Saint-Lô - Coutances	6 438	5 967	-7,3%
Manche	19 139	18 308	-4,3%
Normandie	167 145	163 737	-2,0%

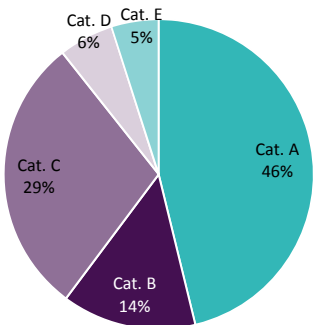
> Catégories A, B et C

Données brutes	Mars 2020	Mars 2021	Évolution annuelle
Bassin de Saint-Lô - Coutances	11 912	11 543	-3,1%
Manche	33 726	33 288	-1,3%
Normandie	279 345	279 867	+0,2%

> Toutes catégories

Données brutes	Mars 2020	Mars 2021	Évolution annuelle
Catégorie A	6 438	5 967	-7,3%
Catégorie B	2 231	1 812	-18,8%
Catégorie C	3 243	3 764	+16,1%
Catégorie D	614	739	+20,4%
Catégorie E	641	638	-0,5%
<i>dont en création d'entreprise</i>	361	357	-1,1%
Bassin de Saint-Lô - Coutances	13 167	12 920	-1,9%

La répartition des demandeurs d'emploi par catégorie



> DÉFINITIONS :

Catégorie A : personnes inscrites à Pôle emploi, sans emploi et tenues de faire des actes positifs de recherche d'emploi

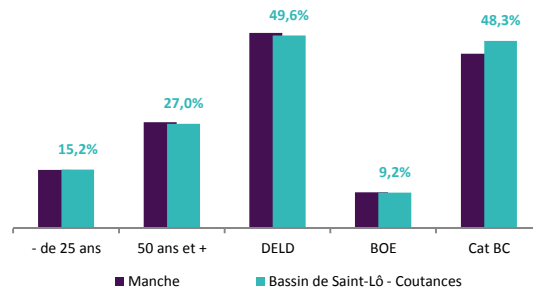
Catégories B, C : personnes inscrites à Pôle emploi, tenues de faire des actes positifs de recherche d'emploi, ayant exercé une activité réduite courte (catégorie B, moins de 78h) ou longue (catégorie C, plus de 78h au cours du mois)

Catégories D, E : personnes inscrites à Pôle emploi, non tenues de faire des actes positifs de recherche d'emploi

Le profil des demandeurs d'emploi

Données brutes - cat. ABC	Mars 2020	Mars 2021	Évolution annuelle
> Par sexe			
Hommes	5 560	5 359	-3,6%
Femmes	6 352	6 184	-2,6%
> Par tranche d'âge			
Moins de 25 ans	1 937	1 751	-9,6%
Entre 25 et 49 ans	6 831	6 680	-2,2%
50 ans et plus	3 144	3 112	-1,0%
> Par ancienneté d'inscription			
Moins d'1 an	6 598	5 812	-11,9%
1 an ou plus (DELD)	5 314	5 731	+7,8%
<i>Part des inscrits depuis 1 an ou plus</i>	44,6%	49,6%	+5 pts
> Par niveau de formation			
Sans diplôme	1 571	1 541	-1,9%
CAP-BEP	5 184	4 859	-6,3%
BAC	2 824	2 742	-2,9%
BAC +2 ou plus	2 324	2 398	+3,2%
> Populations spécifiques			
Bénéficiaires de l'obligation d'emploi (BOE)	1 229	1 062	-13,6%
Bassin de Saint-Lô - Coutances	11 912	11 543	-3,1%

Profil (cat. A, B, C)



Les demandeurs d'emploi indemnisables

Données brutes - cat. ABCDE	Mars 2020	Mars 2021	Évolution annuelle
Assurance Chômage	7 912	8 043	+1,7%
Solidarité État	798	769	-3,6%
Allocations de formation	274	354	+29,2%
Bassin de Saint-Lô - Coutances*	9 018	9 195	+2,0%
Manche	25 192	26 157	+3,8%
Normandie	199 024	206 431	+3,7%

* y compris autres types d'allocations

L'EMPLOI

L'emploi salarié total

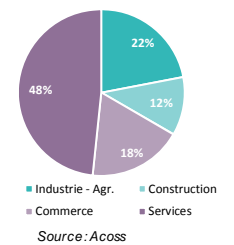
Données CVS	Décembre 2020	Proportion	Évolution annuelle
Agriculture	5 000	2,9%	+4,2%
Industrie	36 800	21,4%	+0,8%
Construction	12 200	7,1%	+0,0%
Tertiaire non marchand	56 100	32,6%	-0,9%
Tertiaire marchand	62 100	36,1%	-4,2%
Département de la Manche	172 200	100,0%	-1,5%

Source : INSEE

Bassin de Saint-Lô - Coutances

Effectif salarié (secteur privé)

à fin déc. 2019 : **38 649**



Source : ACOSS

Les déclarations préalables à l'embauche (DPAE)

données provisoires

Données brutes	4e trim. 2020	Évolution annuelle	Part qui bénéficie à un demandeur d'emploi
> Par type de contrat			
CDI	1 302	-14,8%	30%
CDD de plus de 6 mois	558	-2,6%	34%
Autres CDD	8 608	-6,3%	42%
Missions d'intérim	18 883	-3,2%	65%
> Par secteur (hors missions d'intérim)			
Agriculture	1 363	+4,0%	29%
Industrie	534	-17,5%	41%
Construction	295	-0,7%	29%
Commerce	1 529	-8,9%	36%
Services	6 669	-8,3%	45%
Bassin de Saint-Lô - Coutances	29 351	-4,7%	56%
Manche	62 587	-11,4%	54%
Normandie	491 149	-15,3%	59%

Les offres d'emploi diffusées

(collectées par Pôle emploi ou par ses partenaires)

Données brutes	4ème trim. 2019	4ème trim. 2020	Cumul 2020	Évolution ann. du cumul
Bassin de Saint-Lô - Coutances	4 046	3 768	14 602	-0,6%
> dont durables (CDI, CDD plus de 6 mois)				
Manche	11 554	10 797	41 451	-0,8%
> dont durables	7 005	5 869	23 731	+0,7%
Normandie	81 752	73 020	283 634	-7,4%
> dont durables	54 545	45 274	181 268	-4,1%

L'OFFRE ET LA DEMANDE D'EMPLOI

Les métiers les plus recherchés par les demandeurs d'emploi

Bassin de Saint-Lô - Coutances	DEFM* ABC Mars 2021	Proportion parmi la DEFM*	Offres diffusées Cumul 2020
Assistance auprès d'enfants	666	5,8%	74
Opérations manuelles d'assemblage, tri ou emballage	587	5,1%	164
Nettoyage de locaux	450	3,9%	170
Services domestiques	399	3,5%	158
Secrétariat	317	2,7%	127

Les métiers les plus recherchés dans les offres

Bassin de Saint-Lô - Coutances	Offres diffusées Cumul 2020	Proportion parmi les offres	DEFM* ABC Mars 2021
Comptabilité	433	3,0%	88
Conduite de transport de marchandises sur longue distance	428	2,9%	170
Installation et maintenance d'équipements industriels et d'exploitation	421	2,9%	37
Magasinage et préparation de commandes	349	2,4%	261
Installation d'équipements sanitaires et thermiques	314	2,2%	54

*DEFM ABC : Nombre de demandeurs d'emploi inscrits en fin de mois en catégories A, B, C

LA PERFORMANCE DE PÔLE EMPLOI

Les demandeurs d'emploi éloignés de l'emploi

Nombre de demandeurs d'emploi restés 12 mois en catégorie A pendant les 15 derniers mois parmi les demandeurs d'emploi de cat. A, B, C	Décembre 2019	Décembre 2020	Évolution annuelle
Bassin de Saint-Lô - Coutances	1 961	2 237	+14,1%
Manche	5 903	7 132	+20,8%
Normandie	59 962	69 665	+16,2%

Le nombre de retours à l'emploi

Nombre de demandeurs d'emploi en cat. A ou B ayant une DPAE d'un mois ou plus, sortants des listes en déclarant une reprise d'emploi, ou basculant sous certaines conditions en cat. C ou E	4ème trim. 2019	4ème trim. 2020	Évolution annuelle
Bassin de Saint-Lô - Coutances	2 195	2 056	-6,3%
Manche	6 195	5 923	-4,4%
Normandie	45 988	45 345	-1,4%

Le taux d'accès à l'emploi après formation

Taux d'accès à l'emploi 6 mois après la fin de la formation	Sortants du 2ème trimestre 2019	Sortants du 2ème trimestre 2020	Évolution annuelle
Bassin de Saint-Lô - Coutances	62,3%	59,8%	-2,5 pts
Manche	64,8%	61,0%	-3,8 pts
Normandie	59,3%	53,8%	-5,5 pts

L'ACCOMPAGNEMENT DES DEMANDEURS D'EMPLOI

Les prestations d'accompagnement (internes ou sous-traitées)

Cumul 2020 à fin décembre	Nombre de bénéficiaires	Montants engagés
Accompagnement	471	135 840
Ateliers	315	15 878
Évaluation	0	0
Bassin de Saint-Lô - Coutances	786	151 718
Manche	2 450	474 801
Normandie	20 423	3 998 801

Les aides au reclassement

Cumul 2020 à fin décembre	Nombre de bénéficiaires	Montants engagés
Aides à la mobilité	63	23 856
Aide à la "Recherche d'Emploi"	31	1 674
Aide à la "Reprise d'emploi"	10	4 571
Aide spécifique à la "Reprise d'activité" (AGEPI)	5	2 120
Formation	17	15 491
Aides au développement des compétences	93	171 740
Formation avant embauche	56	104 851
Action de formation	37	66 889
Aides à l'embauche : VAE	0	0
Bassin de Saint-Lô - Coutances	156	195 596
Manche	600	1 060 018
Normandie	4 600	9 218 709

Les allocations versées

Montants versés, en euros	1er trim. 2021	Cumul 2020	Évolution annuelle du cumul
Assurance Chômage	14 678 322	14 678 322	+6,5%
Solidarité État	1 008 725	1 008 725	-2,8%
Allocations de formation	1 119 416	1 119 416	+6,7%
Bassin de Saint-Lô - Coutances*	16 827 578	16 827 578	+5,9%
Manche	50 984 884	50 984 884	+8,6%
Normandie	417 127 346	417 127 346	+8,1%

*yc autres types d'allocations



Responsable de la rédaction :
Frédérique Pellier

Réalisation :
Service Statistiques, Études et Évaluation
stats.normandie@pole-emploi.fr

Pôle emploi Normandie
Le Floral CS 92053
90 avenue de Caen - 76040 Rouen
pole-emploi-normandie.fr



STATISTIQUES,
ÉTUDES ET ÉVALUATION

RÉGION NORMANDIE



STATISTIQUES ET INDICATEURS

LE MARCHÉ DU TRAVAIL
DONNÉES LOCALES



> BASSIN DE SAINT-LÔ - COUTANCES

MARS 2021

■ TAUX DE CHÔMAGE - 4e trimestre 2020

Zone d'emploi de Saint-Lô : 5,2%

Zone d'emploi de Coutances : 5,8%

■ DEMANDEURS D'EMPLOI

En catégorie A : **5 967** (-7,3% en un an)

En catégories A, B, C : **11 543** (-3,1% en un an)

dont inscrits depuis un an ou plus : **5 731** (+7,8% en un an)

Indemnisables : **9 195** (+2,0% en un an)

■ FORMATIONS (à fin décembre 2020)

Entrées : **1 732**



Publication : Avril 2021