



ÉCLAIRAGES ET SYNTHÈSES

# ENQUÊTE BESOINS EN MAIN-D'ŒUVRE 2023

## Bassin d'Alençon



3 183 projets de recrutement sont émis pour 2023

80% des embauches sont jugées difficiles à pourvoir

13% des besoins de recrutement sont saisonniers

31,1% des établissements du bassin prévoient de recruter, en 2023

### ► Projets d'embauche

3 183 projets d'embauche pour 2023



Le nombre de projets augmente de 15,1% par rapport à 2022 (+417 projets).

### ► Propension à recruter

31,1% des établissements du bassin prévoient au moins une embauche en 2023  
(31,4% en région)



En un an, dans ce bassin, la propension à recruter augmente de 1,0 pt(s).



### Zoom sur les projets d'embauche

#### PROJETS, PAR TAILLE D'ÉTABLISSEMENT

37%	Moins de 10 salariés	(42% en région)
23%	De 10 à 49 salariés	(21% en région)
25%	De 50 à 199 salariés	(19% en région)
15%	200 salariés ou plus	(17% en région)

#### PROJETS, PAR SECTEUR DE L'ÉTABLISSEMENT

IAA\* / Agriculture



4% des projets recensés dans le bassin  
(8% en région)

Industrie manufacturière



6% des projets recensés dans le bassin  
(9% en région)

Construction



8% des projets recensés dans le bassin  
(10% en région)

Commerce



7% des projets recensés dans le bassin  
(12% en région)

Services aux particuliers



59% des projets recensés dans le bassin  
(42% en région)

Services aux entreprises

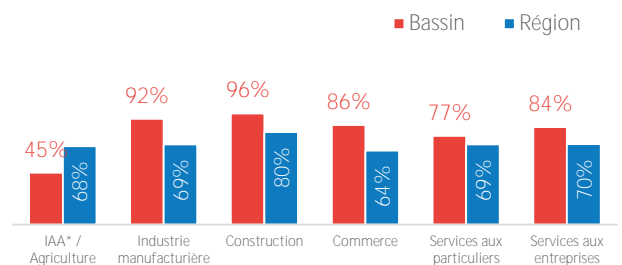


16% des projets recensés dans le bassin  
(18% en région)

#### Difficultés et saisonnalité

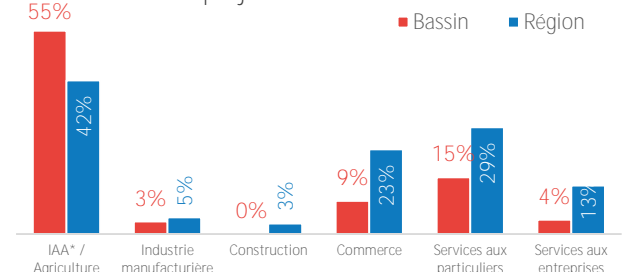
80% des projets sont jugés **difficiles à pourvoir**  
(70% en région) **+23 pt(s) en un an**

→ 2 536 projets concernés dans le bassin




13% des projets sont **à caractère saisonnier**  
(21% en région) **-3 pt(s) en un an**

→ 409 projets concernés dans le bassin



\*IAA : industrie agroalimentaire



**Vente, tourisme et services**  
**28%** dans le bassin *(37% en région)*  
 soit 886 projets  
 ↗ en un an



**Social et médico-social**  
**21%** dans le bassin *(12% en région)*  
 soit 681 projets  
 ↗ en un an



**Ouvriers des secteurs de l'industrie**  
**8%** dans le bassin *(11% en région)*  
 soit 267 projets  
 ↗ en un an



**Ouvriers de la construction et du bâtiment**  
**11%** dans le bassin *(9% en région)*  
 soit 339 projets  
 ↗ en un an



**Encadrement**  
**9%** dans le bassin *(8% en région)*  
 soit 293 projets  
 ↗ en un an



**Fonctions administratives**  
**7%** dans le bassin *(5% en région)*  
 soit 232 projets  
 ↗ en un an



**Techniciens et employés**  
**2%** dans le bassin *(3% en région)*  
 soit 63 projets  
 ↘ en un an



**Autres métiers**  
**13%** dans le bassin *(14% en région)*  
 soit 422 projets  
 ↗ en un an

TOP 5 DES MÉTIERS DANS LES PROJETS FORMULÉS



DANS L'ENSEMBLE DES PROJETS

Projets

1	Professionnels de l'animation socioculturelle (animateurs et directeurs)	146
2	Aides à domicile et aides ménagères	138
3	Agents d'entretien de locaux (y compris ATSEM)	130
4	Aides-soignants (médico-psycho., auxil. puériculture, assistants médicaux...)	124
5	Educateurs spécialisés (y compris EJE)	123

PARMI LES PROJETS DIFFICILES

Projets difficiles

1	Aides à domicile et aides ménagères	138
2	Agents d'entretien de locaux (y compris ATSEM)	127
3	Educateurs spécialisés (y compris EJE)	119
4	Aides-soignants (médico-psycho., auxil. puériculture, assistants médicaux...)	108
5	Professionnels de l'animation socioculturelle (animateurs et directeurs)	102

Source : Enquête BMO 2023 - Pôle emploi Normandie / Crédoc



EN SAVOIR PLUS

Accès à la page BMO régionale, avec l'ensemble des publications → <https://www.pole-emploi.fr/region/normandie/les-publications-statistiques/les-entreprises-et-emploi/lenquete-annuelle-besoins-en-mai.html>

Accès au requêteur national → <https://statistiques.pole-emploi.org/bmo>

Responsable de la rédaction  
 Frédérique PELLIER

Réalisation  
 Service Statistiques, Études et Évaluation

Pôle emploi Normandie  
 Le Floral – CS 92053  
 90 avenue de Caen 76040 Rouen Cedex 1  
[pole-emploi-normandie.fr](http://pole-emploi-normandie.fr)

