



ÉCLAIRAGES ET SYNTHÈSES

# ENQUÊTE BESOINS EN MAIN-D'ŒUVRE 2023

## Bassin de Bayeux



3 844 projets de recrutement sont émis pour 2023

78% des embauches sont jugées difficiles à pourvoir  
46% des besoins de recrutement sont saisonniers

34,7% des établissements du bassin prévoient de recruter, en 2023

### ► Projets d'embauche

3 844 projets d'embauche pour 2023



Le nombre de projets augmente de 20,4% par rapport à 2022 (+652 projets).

### ► Propension à recruter

34,7% des établissements du bassin prévoient au moins une embauche en 2023  
(31,4% en région)



En un an, dans ce bassin, la propension à recruter augmente de 3,0 pt(s).



### Zoom sur les projets d'embauche

#### PROJETS, PAR TAILLE D'ÉTABLISSEMENT

60%	Moins de 10 salariés	(42% en région)
18%	De 10 à 49 salariés	(21% en région)
11%	De 50 à 199 salariés	(19% en région)
11%	200 salariés ou plus	(17% en région)

#### PROJETS, PAR SECTEUR DE L'ÉTABLISSEMENT

IAA\* / Agriculture



19% des projets recensés dans le bassin  
(8% en région)

Industrie manufacturière



1% des projets recensés dans le bassin  
(9% en région)

Construction



6% des projets recensés dans le bassin  
(10% en région)

Commerce



11% des projets recensés dans le bassin  
(12% en région)

Services aux particuliers



56% des projets recensés dans le bassin  
(42% en région)

Services aux entreprises

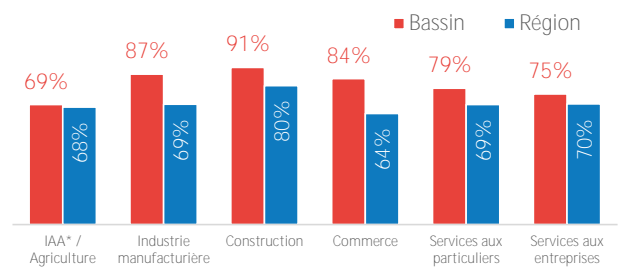


7% des projets recensés dans le bassin  
(18% en région)

### Difficultés et saisonnalité

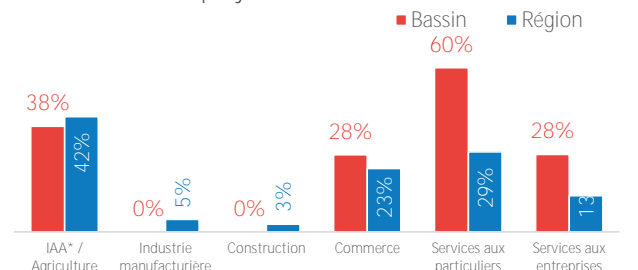
78% des projets sont jugés **difficiles à pourvoir**  
(70% en région) **+ 12 pt(s) en un an**

→ 3 005 projets concernés dans le bassin




46% des projets sont **à caractère saisonnier**  
(21% en région) **+ 7 pt(s) en un an**

→ 1 760 projets concernés dans le bassin



\*IAA : industrie agroalimentaire



**Vente, tourisme et services**  
**54%** dans le bassin *(37% en région)*  
 soit 2 067 projets  
 ↗ en un an



**Social et médico-social**  
**8%** dans le bassin *(12% en région)*  
 soit 318 projets  
 ↗ en un an



**Ouvriers des secteurs de l'industrie**  
**5%** dans le bassin *(11% en région)*  
 soit 177 projets  
 ↘ en un an



**Ouvriers de la construction et du bâtiment**  
**6%** dans le bassin *(9% en région)*  
 soit 228 projets  
 ↗ en un an



**Encadrement**  
**2%** dans le bassin *(8% en région)*  
 soit 96 projets  
 ↗ en un an



**Fonctions administratives**  
**3%** dans le bassin *(5% en région)*  
 soit 120 projets  
 ↗ en un an



**Techniciens et employés**  
**2%** dans le bassin *(3% en région)*  
 soit 58 projets  
 ↗ en un an



**Autres métiers**  
**20%** dans le bassin *(14% en région)*  
 soit 780 projets  
 ↗ en un an

TOP 5 DES MÉTIERS DANS LES PROJETS FORMULÉS



DANS L'ENSEMBLE DES PROJETS

Projets

1	Serveurs de cafés, de restaurants (y.c. commis)	341
2	Employés de l'hôtellerie	323
3	Pêcheurs, aquaculteurs salariés	241
4	Cuisiniers	203
5	Employés de maison et personnels de ménage	186

PARMI LES PROJETS DIFFICILES

Projets difficiles

1	Employés de l'hôtellerie	303
2	Serveurs de cafés, de restaurants (y.c. commis)	287
3	Pêcheurs, aquaculteurs salariés	241
4	Cuisiniers	180
5	Employés de maison et personnels de ménage	165

Source : Enquête BMO 2023 - Pôle emploi Normandie / Crédoc



EN SAVOIR PLUS

Accès à la page BMO régionale, avec l'ensemble des publications → <https://www.pole-emploi.fr/region/normandie/les-publications-statistiques/les-entreprises-et-emploi/lenquete-annuelle-besoins-en-mai.html>

Accès au requêteur national → <https://statistiques.pole-emploi.org/bmo>

Responsable de la rédaction  
Frédérique PELLIER

Réalisation  
Service Statistiques, Études et Évaluation

Pôle emploi Normandie  
Le Floral – CS 92053  
90 avenue de Caen 76040 Rouen Cedex 1  
[pole-emploi-normandie.fr](http://pole-emploi-normandie.fr)

