



ÉCLAIRAGES ET SYNTHÈSES

# ENQUÊTE BESOINS EN MAIN-D'ŒUVRE 2023

## Bassin de Bernay

**1 935** projets de recrutement sont émis pour 2023

67% des embauches sont jugées difficiles à pourvoir  
26% des besoins de recrutement sont saisonniers

25,6% des établissements du bassin prévoient de recruter, en 2023

### ► Projets d'embauche

1 935 projets d'embauche pour 2023



Le nombre de projets augmente de 8,1% par rapport à 2022 (+145 projets).

### ► Propension à recruter

25,6% des établissements du bassin prévoient au moins une embauche en 2023  
(31,4% en région)



En un an, dans ce bassin, la propension à recruter diminue de 1,2 pt(s).



### Zoom sur les projets d'embauche

#### PROJETS, PAR TAILLE D'ÉTABLISSEMENT

58%	Moins de 10 salariés	(42% en région)
21%	De 10 à 49 salariés	(21% en région)
8%	De 50 à 199 salariés	(19% en région)
13%	200 salariés ou plus	(17% en région)

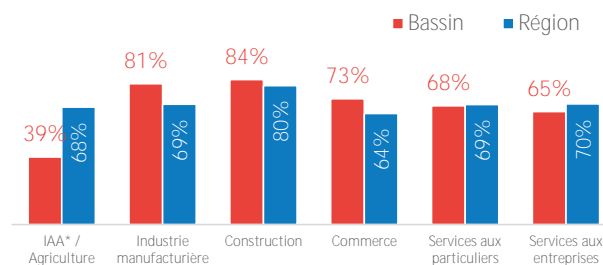
#### PROJETS, PAR SECTEUR DE L'ÉTABLISSEMENT

IAA* / Agriculture	16% des projets recensés dans le bassin (8% en région)
Industrie manufacturière	18% des projets recensés dans le bassin (9% en région)
Construction	10% des projets recensés dans le bassin (10% en région)
Commerce	7% des projets recensés dans le bassin (12% en région)
Services aux particuliers	27% des projets recensés dans le bassin (42% en région)
Services aux entreprises	21% des projets recensés dans le bassin (18% en région)

#### Difficultés et saisonnalité

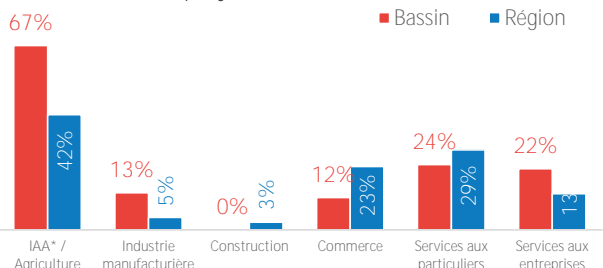
67% des projets sont jugés **difficiles à pourvoir**  
(70% en région) *+0 pt(s) en un an*

→ 1 296 projets concernés dans le bassin




26% des projets sont **à caractère saisonnier**  
(21% en région) *+3 pt(s) en un an*

→ 493 projets concernés dans le bassin



\*IAA : industrie agroalimentaire



**Vente, tourisme et services**  
**28%** dans le bassin *(37% en région)*  
 soit 545 projets  
 ↗ en un an



**Social et médico-social**  
**7%** dans le bassin *(12% en région)*  
 soit 138 projets  
 ↘ en un an



**Ouvriers des secteurs de l'industrie**  
**15%** dans le bassin *(11% en région)*  
 soit 285 projets  
 ↘ en un an



**Ouvriers de la construction et du bâtiment**  
**10%** dans le bassin *(9% en région)*  
 soit 190 projets  
 ↘ en un an



**Encadrement**  
**10%** dans le bassin *(8% en région)*  
 soit 187 projets  
 ↘ en un an



**Fonctions administratives**  
**5%** dans le bassin *(5% en région)*  
 soit 94 projets  
 ↗ en un an



**Techniciens et employés**  
**4%** dans le bassin *(3% en région)*  
 soit 71 projets  
 ↗ en un an



**Autres métiers**  
**22%** dans le bassin *(14% en région)*  
 soit 425 projets  
 ↗ en un an

TOP 5 DES MÉTIERS DANS LES PROJETS FORMULÉS



DANS L'ENSEMBLE DES PROJETS

Projets

1	Agriculteurs salariés, ouvriers agricoles	157
2	Agents d'entretien de locaux (y compris ATSEM)	129
3	Artistes (en musique, danse, spectacles, y.c. professeurs d'art)	78
4	Jardiniers salariés, paysagistes	63
5	Ouvriers qualifiés des industries chimiques et plastiques	61

PARMI LES PROJETS DIFFICILES

Projets difficiles

1	Agents d'entretien de locaux (y compris ATSEM)	125
2	Agriculteurs salariés, ouvriers agricoles	58
3	Ouvriers non qualifiés travaillant par enlèvement ou formage de métal	57
4	Conducteurs de transport en commun sur route	50
5	Aides à domicile et aides ménagères	44

Source : Enquête BMO 2023 - Pôle emploi Normandie / Crédoc



EN SAVOIR PLUS

Accès à la page BMO régionale, avec l'ensemble des publications → <https://www.pole-emploi.fr/region/normandie/les-publications-statistiques/les-entreprises-et-emploi/lenquete-annuelle-besoins-en-mai.html>

Accès au requêteur national → <https://statistiques.pole-emploi.org/bmo>

Responsable de la rédaction  
Frédérique PELLIER

Réalisation  
Service Statistiques, Études et Évaluation

Pôle emploi Normandie  
Le Floral – CS 92053  
90 avenue de Caen 76040 Rouen Cedex 1  
[pole-emploi-normandie.fr](http://pole-emploi-normandie.fr)

