



ÉCLAIRAGES ET SYNTHÈSES

# ENQUÊTE BESOINS EN MAIN-D'ŒUVRE 2023

## Bassin d'Elbeuf

 2 295 projets de recrutement sont émis pour 2023

74% des embauches sont jugées difficiles à pourvoir  
11% des besoins de recrutement sont saisonniers

36,3% des établissements du bassin prévoient de recruter, en 2023

### ► Projets d'embauche

2 295 projets d'embauche pour 2023

 Le nombre de projets augmente de 0,7% par rapport à 2022 (+17 projets).

### ► Propension à recruter

36,3% des établissements du bassin prévoient au moins une embauche en 2023  
(31,4% en région)

 En un an, dans ce bassin, la propension à recruter diminue de 4,0 pt(s).

### Zoom sur les projets d'embauche

#### PROJETS, PAR TAILLE D'ÉTABLISSEMENT

31%	Moins de 10 salariés	(42% en région)
23%	De 10 à 49 salariés	(21% en région)
22%	De 50 à 199 salariés	(19% en région)
24%	200 salariés ou plus	(17% en région)

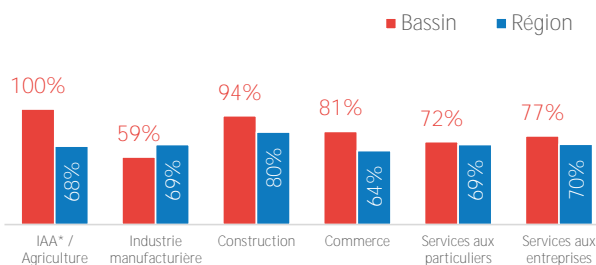
#### PROJETS, PAR SECTEUR DE L'ÉTABLISSEMENT



#### Difficultés et saisonnalité

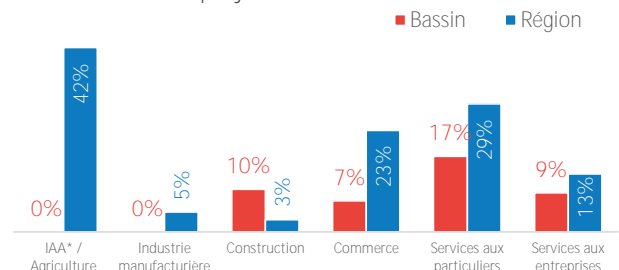
74% des projets sont jugés **difficiles à pourvoir** (70% en région) **+13 pt(s) en un an**

→ 1 695 projets concernés dans le bassin




11% des projets sont **à caractère saisonnier** (21% en région) **-12 pt(s) en un an**

→ 243 projets concernés dans le bassin



\*IAA : industrie agroalimentaire



**Vente, tourisme et services**  
**34%** dans le bassin *(37% en région)*  
 soit 777 projets  
 ↘ en un an



**Social et médico-social**  
**11%** dans le bassin *(12% en région)*  
 soit 257 projets  
 ↘ en un an



**Ouvriers des secteurs de l'industrie**  
**9%** dans le bassin *(11% en région)*  
 soit 215 projets  
 ↘ en un an



**Ouvriers de la construction et du bâtiment**  
**8%** dans le bassin *(9% en région)*  
 soit 175 projets  
 ↘ en un an



**Encadrement**  
**12%** dans le bassin *(8% en région)*  
 soit 284 projets  
 ↗ en un an



**Fonctions administratives**  
**5%** dans le bassin *(5% en région)*  
 soit 120 projets  
 ↗ en un an



**Techniciens et employés**  
**5%** dans le bassin *(3% en région)*  
 soit 104 projets  
 ↗ en un an



**Autres métiers**  
**16%** dans le bassin *(14% en région)*  
 soit 363 projets  
 ↗ en un an

TOP 5 DES MÉTIERS DANS LES PROJETS FORMULÉS



DANS L'ENSEMBLE DES PROJETS

Projets

1	Ouvriers non qualifiés de l'emballage et manutentionnaires	151
2	Aides à domicile et aides ménagères	134
3	Médecins	115
4	Employés de libre-service	100
5	Aides, apprentis, employés polyvalents de cuisine	88

PARMI LES PROJETS DIFFICILES

Projets difficiles

1	Aides à domicile et aides ménagères	134
2	Médecins	115
3	Employés de libre-service	74
4	Caissiers (y compris pompistes...)	70
5	Conducteurs de transport en commun sur route	66

Source : Enquête BMO 2023 - Pôle emploi Normandie / Crédoc



EN SAVOIR PLUS

Accès à la page BMO régionale, avec l'ensemble des publications → <https://www.pole-emploi.fr/region/normandie/les-publications-statistiques/les-entreprises-et-emploi/lenquete-annuelle-besoins-en-mai.html>

Accès au requêteur national → <https://statistiques.pole-emploi.org/bmo>

Responsable de la rédaction  
 Frédérique PELLIER

Réalisation  
 Service Statistiques, Études et Évaluation

Pôle emploi Normandie  
 Le Floral – CS 92053  
 90 avenue de Caen 76040 Rouen Cedex 1  
[pole-emploi-normandie.fr](https://pole-emploi-normandie.fr)

