



ÉCLAIRAGES ET SYNTHÈSES

ENQUÊTE BESOINS EN MAIN-D'ŒUVRE 2023

Bassin de Fécamp

2 164 projets de recrutement sont émis pour 2023

68% des embauches sont jugées difficiles à pourvoir
39% des besoins de recrutement sont saisonniers

29,2% des établissements du bassin prévoient de recruter, en 2023

► Projets d'embauche

2 164 projets d'embauche pour 2023



Le nombre de projets augmente de 29,2% par rapport à 2022 (+489 projets).

► Propension à recruter

29,2% des établissements du bassin prévoient au moins une embauche en 2023
(31,4% en région)



En un an, dans ce bassin, la propension à recruter augmente de 3,2 pt(s).



Zoom sur les projets d'embauche

PROJETS, PAR TAILLE D'ÉTABLISSEMENT

59%	Moins de 10 salariés	(42% en région)
19%	De 10 à 49 salariés	(21% en région)
18%	De 50 à 199 salariés	(19% en région)
3%	200 salariés ou plus	(17% en région)

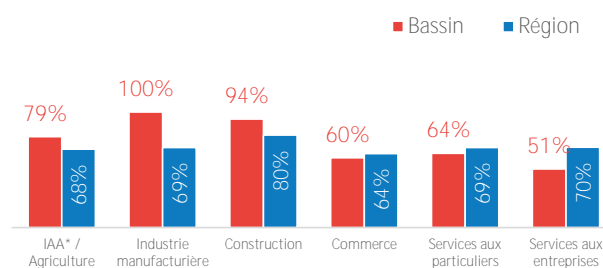
PROJETS, PAR SECTEUR DE L'ÉTABLISSEMENT

IAA* / Agriculture	10% des projets recensés dans le bassin (8% en région)
Industrie manufacturière	1% des projets recensés dans le bassin (9% en région)
Construction	15% des projets recensés dans le bassin (10% en région)
Commerce	12% des projets recensés dans le bassin (12% en région)
Services aux particuliers	49% des projets recensés dans le bassin (42% en région)
Services aux entreprises	13% des projets recensés dans le bassin (18% en région)

Difficultés et saisonnalité

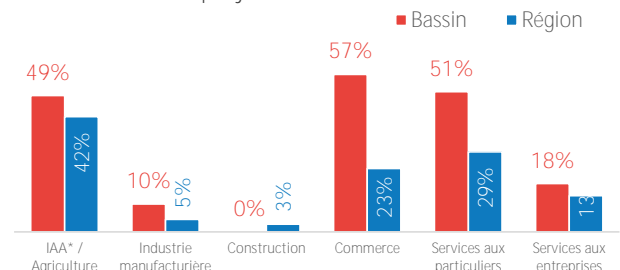
68% des projets sont jugés **difficiles à pourvoir**
(70% en région) **-9 pt(s) en un an**

→ 1 478 projets concernés dans le bassin




39% des projets sont **à caractère saisonnier**
(21% en région) **+4 pt(s) en un an**

→ 847 projets concernés dans le bassin



*IAA : industrie agroalimentaire



Vente, tourisme et services
43% dans le bassin *(37% en région)*
 soit 927 projets
 ↗ en un an



Social et médico-social
13% dans le bassin *(12% en région)*
 soit 271 projets
 ↗ en un an



Ouvriers des secteurs de l'industrie
6% dans le bassin *(11% en région)*
 soit 123 projets
 ↗ en un an



Ouvriers de la construction et du bâtiment
13% dans le bassin *(9% en région)*
 soit 277 projets
 ↗ en un an



Encadrement
9% dans le bassin *(8% en région)*
 soit 198 projets
 ↗ en un an



Fonctions administratives
3% dans le bassin *(5% en région)*
 soit 67 projets
 ↘ en un an



Techniciens et employés
1% dans le bassin *(3% en région)*
 soit 30 projets
 ↗ en un an



Autres métiers
13% dans le bassin *(14% en région)*
 soit 271 projets
 ↗ en un an



TOP 5 DES MÉTIERS DANS LES PROJETS FORMULÉS

DANS L'ENSEMBLE DES PROJETS

Projets

1	Serveurs de cafés, de restaurants (y.c. commis)	155
2	Ouvriers non qualifiés du second œuvre du bâtiment (peintres...)	112
3	Aides, apprentis, employés polyvalents de cuisine	108
4	Agents d'entretien de locaux (y compris ATSEM)	102
5	Ouvriers non qualifiés de l'emballage et manutentionnaires	101

PARMI LES PROJETS DIFFICILES

Projets difficiles

1	Ouvriers non qualifiés du second œuvre du bâtiment (peintres...)	112
2	Aides, apprentis, employés polyvalents de cuisine	103
3	Agents d'entretien de locaux (y compris ATSEM)	90
4	Serveurs de cafés, de restaurants (y.c. commis)	89
5	Cuisiniers	88

Source : Enquête BMO 2023 - Pôle emploi Normandie / Crédoc



EN SAVOIR PLUS

Accès à la page BMO régionale, avec l'ensemble des publications → <https://www.pole-emploi.fr/region/normandie/les-publications-statistiques/les-entreprises-et-emploi/lenquete-annuelle-besoins-en-mai.html>

Accès au requêteur national → <https://statistiques.pole-emploi.org/bmo>

Responsable de la rédaction
Frédérique PELLIER

Réalisation
Service Statistiques, Études et Évaluation

Pôle emploi Normandie
Le Floral – CS 92053
90 avenue de Caen 76040 Rouen Cedex 1
pole-emploi-normandie.fr

