



ÉCLAIRAGES ET SYNTHÈSES

ENQUÊTE BESOINS EN MAIN-D'ŒUVRE 2023

Bassin de Falaise

1 185 projets de recrutement sont émis pour 2023

68% des embauches sont jugées difficiles à pourvoir
35% des besoins de recrutement sont saisonniers

26,0% des établissements du bassin prévoient de recruter, en 2023

► Projets d'embauche

1 185 projets d'embauche pour 2023

Le nombre de projets diminue de 12,6% par rapport à 2022 (-171 projets).

► Propension à recruter

26,0% des établissements du bassin prévoient au moins une embauche en 2023
(31,4% en région)

En un an, dans ce bassin, la propension à recruter diminue de 1,1 pt(s).

Zoom sur les projets d'embauche

PROJETS, PAR TAILLE D'ÉTABLISSEMENT

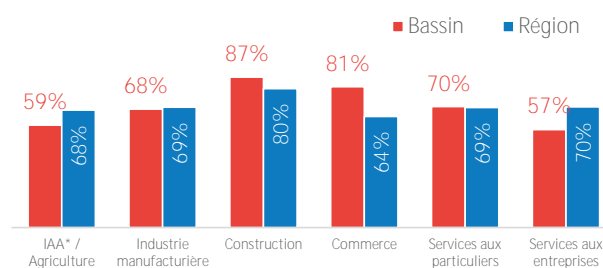
53%	Moins de 10 salariés	(42% en région)
26%	De 10 à 49 salariés	(21% en région)
20%	De 50 à 199 salariés	(19% en région)
2%	200 salariés ou plus	(17% en région)

PROJETS, PAR SECTEUR DE L'ÉTABLISSEMENT

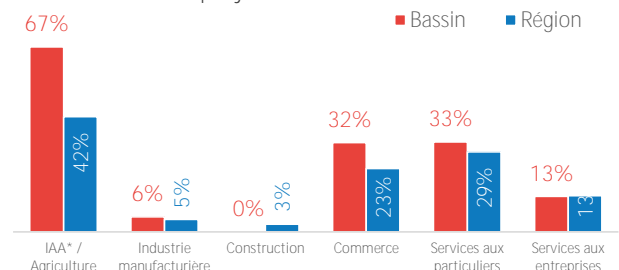
IAA* / Agriculture	24% des projets recensés dans le bassin (8% en région)
Industrie manufacturière	5% des projets recensés dans le bassin (9% en région)
Construction	8% des projets recensés dans le bassin (10% en région)
Commerce	5% des projets recensés dans le bassin (12% en région)
Services aux particuliers	48% des projets recensés dans le bassin (42% en région)
Services aux entreprises	9% des projets recensés dans le bassin (18% en région)

Difficultés et saisonnalité


68% des projets sont jugés **difficiles à pourvoir**
(70% en région) **+3 pt(s) en un an**
→ 806 projets concernés dans le bassin



35% des projets sont **à caractère saisonnier**
(21% en région) **+9 pt(s) en un an**
→ 413 projets concernés dans le bassin



*IAA : industrie agroalimentaire



Vente, tourisme et services
32% dans le bassin *(37% en région)*
 soit 382 projets
 ↘ en un an



Social et médico-social
16% dans le bassin *(12% en région)*
 soit 189 projets
 ↘ en un an



Ouvriers des secteurs de l'industrie
9% dans le bassin *(11% en région)*
 soit 110 projets
 ↘ en un an



Ouvriers de la construction et du bâtiment
9% dans le bassin *(9% en région)*
 soit 103 projets
 ↘ en un an



Encadrement
7% dans le bassin *(8% en région)*
 soit 83 projets
 ↘ en un an



Fonctions administratives
4% dans le bassin *(5% en région)*
 soit 47 projets
 ↘ en un an



Techniciens et employés
1% dans le bassin *(3% en région)*
 soit 11 projets
 ↘ en un an



Autres métiers
22% dans le bassin *(14% en région)*
 soit 260 projets
 ↗ en un an

TOP 5 DES MÉTIERS DANS LES PROJETS FORMULÉS



DANS L'ENSEMBLE DES PROJETS

Projets

1	Agriculteurs salariés, ouvriers agricoles	107
2	Aides-soignants (médico-psycho., auxil. puériculture, assistants médicaux...)	99
3	Maraîchers, horticulteurs salariés	85
4	Serveurs de cafés, de restaurants (y.c. commis)	72
5	Ouvriers non qualifiés des industries agroalimentaires	49

PARMI LES PROJETS DIFFICILES

Projets difficiles

1	Aides-soignants (médico-psycho., auxil. puériculture, assistants médicaux...)	79
2	Agriculteurs salariés, ouvriers agricoles	75
3	Serveurs de cafés, de restaurants (y.c. commis)	55
4	Aides à domicile et aides ménagères	32
5	Jardiniers salariés, paysagistes	31

Source : Enquête BMO 2023 - Pôle emploi Normandie / Crédoc



EN SAVOIR PLUS

Accès à la page BMO régionale, avec l'ensemble des publications → <https://www.pole-emploi.fr/region/normandie/les-publications-statistiques/les-entreprises-et-emploi/lenquete-annuelle-besoins-en-mai.html>

Accès au requêteur national → <https://statistiques.pole-emploi.org/bmo>

Responsable de la rédaction
Frédérique PELLIER

Réalisation
Service Statistiques, Études et Évaluation

Pôle emploi Normandie
Le Floral – CS 92053
90 avenue de Caen 76040 Rouen Cedex 1
pole-emploi-normandie.fr

