



ÉCLAIRAGES ET SYNTHÈSES

# ENQUÊTE BESOINS EN MAIN-D'ŒUVRE 2023

## Bassin de Flers



3 664 projets de recrutement sont émis pour 2023

79% des embauches sont jugées difficiles à pourvoir  
21% des besoins de recrutement sont saisonniers

29,5% des établissements du bassin prévoient de recruter, en 2023

### ► Projets d'embauche

3 664 projets d'embauche pour 2023



Le nombre de projets augmente de 16,7% par rapport à 2022 (+523 projets).

### ► Propension à recruter

29,5% des établissements du bassin prévoient au moins une embauche en 2023  
(31,4% en région)



En un an, dans ce bassin, la propension à recruter diminue de 0,4 pt(s).



### Zoom sur les projets d'embauche

#### PROJETS, PAR TAILLE D'ÉTABLISSEMENT

43%	Moins de 10 salariés	(42% en région)
12%	De 10 à 49 salariés	(21% en région)
20%	De 50 à 199 salariés	(19% en région)
24%	200 salariés ou plus	(17% en région)

#### PROJETS, PAR SECTEUR DE L'ÉTABLISSEMENT

IAA\* / Agriculture  
Industrie manufacturière  
Construction  
Commerce  
Services aux particuliers  
Services aux entreprises



21% des projets recensés dans le bassin  
(8% en région)



12% des projets recensés dans le bassin  
(9% en région)



8% des projets recensés dans le bassin  
(10% en région)



13% des projets recensés dans le bassin  
(12% en région)



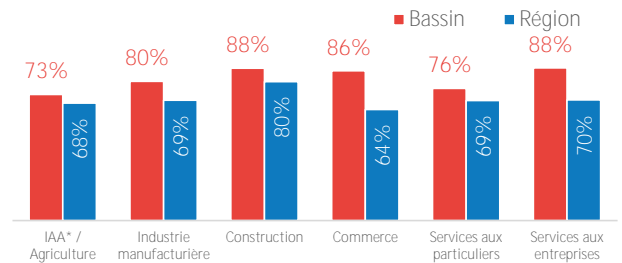
37% des projets recensés dans le bassin  
(42% en région)



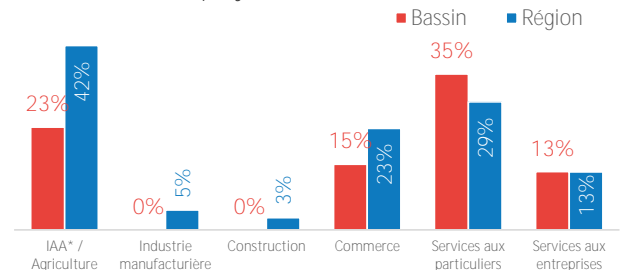
10% des projets recensés dans le bassin  
(18% en région)

### Difficultés et saisonnalité


79% des projets sont jugés **difficiles à pourvoir**  
(70% en région) **+2 pt(s) en un an**  
→ 2 911 projets concernés dans le bassin



21% des projets sont **à caractère saisonnier**  
(21% en région) **-2 pt(s) en un an**  
→ 767 projets concernés dans le bassin



\*IAA : industrie agroalimentaire



**Vente, tourisme et services**  
**30%** dans le bassin *(37% en région)*  
 soit 1 089 projets  
 ↗ en un an



**Social et médico-social**  
**14%** dans le bassin *(12% en région)*  
 soit 509 projets  
 ↗ en un an



**Ouvriers des secteurs de l'industrie**  
**16%** dans le bassin *(11% en région)*  
 soit 581 projets  
 ↘ en un an



**Ouvriers de la construction et du bâtiment**  
**8%** dans le bassin *(9% en région)*  
 soit 309 projets  
 ↗ en un an



**Encadrement**  
**8%** dans le bassin *(8% en région)*  
 soit 295 projets  
 ↗ en un an



**Fonctions administratives**  
**2%** dans le bassin *(5% en région)*  
 soit 66 projets  
 ↗ en un an



**Techniciens et employés**  
**3%** dans le bassin *(3% en région)*  
 soit 93 projets  
 ↗ en un an



**Autres métiers**  
**20%** dans le bassin *(14% en région)*  
 soit 722 projets  
 ↗ en un an

TOP 5 DES MÉTIERS DANS LES PROJETS FORMULÉS



DANS L'ENSEMBLE DES PROJETS

Projets

1	Ouvriers non qualifiés des industries agroalimentaires	258
2	Aides-soignants (médico-psycho., auxil. puériculture, assistants médicaux...)	190
3	Ouvriers non qualifiés de l'emballage et manutentionnaires	155
4	Aides, apprentis, employés polyvalents de cuisine	153
5	Coiffeurs, esthéticiens, hydrothérapeutes	124

PARMI LES PROJETS DIFFICILES

Projets difficiles

1	Ouvriers non qualifiés des industries agroalimentaires	213
2	Aides-soignants (médico-psycho., auxil. puériculture, assistants médicaux...)	177
3	Ouvriers non qualifiés de l'emballage et manutentionnaires	140
4	Coiffeurs, esthéticiens, hydrothérapeutes	124
5	Aides, apprentis, employés polyvalents de cuisine	122

Source : Enquête BMO 2023 - Pôle emploi Normandie / Crédoc



EN SAVOIR PLUS

Accès à la page BMO régionale, avec l'ensemble des publications → <https://www.pole-emploi.fr/region/normandie/les-publications-statistiques/les-entreprises-et-emploi/lenquete-annuelle-besoins-en-mai.html>

Accès au requêteur national → <https://statistiques.pole-emploi.org/bmo>

Responsable de la rédaction  
Frédérique PELLIER

Réalisation  
Service Statistiques, Études et Évaluation

Pôle emploi Normandie  
Le Floral – CS 92053  
90 avenue de Caen 76040 Rouen Cedex 1  
[pole-emploi-normandie.fr](http://pole-emploi-normandie.fr)

