



ÉCLAIRAGES ET SYNTHÈSES

ENQUÊTE BESOINS EN MAIN-D'ŒUVRE 2023

Bassin de Gisors



1 175 projets de recrutement sont émis pour 2023

64% des embauches sont jugées difficiles à pourvoir
28% des besoins de recrutement sont saisonniers

22,0% des établissements du bassin prévoient de recruter, en 2023

► Projets d'embauche

1 175 projets d'embauche pour 2023



Le nombre de projets diminue de 6,4% par rapport à 2022 (-80 projets).

► Propension à recruter

22,0% des établissements du bassin prévoient au moins une embauche en 2023
(31,4% en région)



En un an, dans ce bassin, la propension à recruter diminue de 3,9 pt(s).



Zoom sur les projets d'embauche

PROJETS, PAR TAILLE D'ÉTABLISSEMENT

44%	Moins de 10 salariés	(42% en région)
24%	De 10 à 49 salariés	(21% en région)
22%	De 50 à 199 salariés	(19% en région)
10%	200 salariés ou plus	(17% en région)

PROJETS, PAR SECTEUR DE L'ÉTABLISSEMENT

IAA* / Agriculture
Industrie manufacturière
Construction
Commerce
Services aux particuliers
Services aux entreprises



19% des projets recensés dans le bassin
(8% en région)



17% des projets recensés dans le bassin
(9% en région)



7% des projets recensés dans le bassin
(10% en région)



8% des projets recensés dans le bassin
(12% en région)



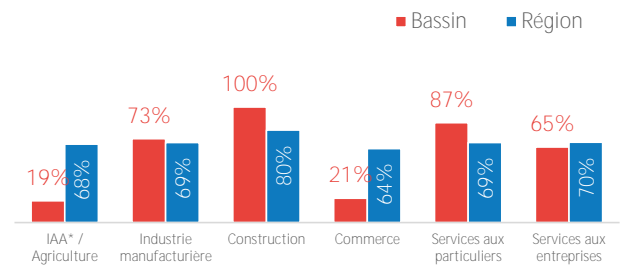
36% des projets recensés dans le bassin
(42% en région)



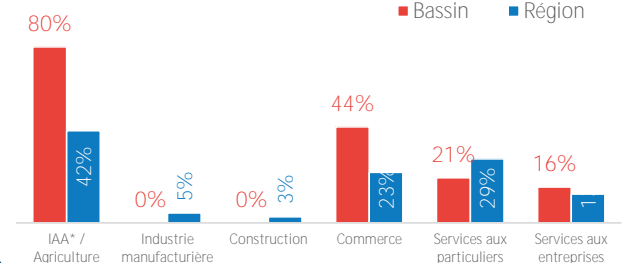
13% des projets recensés dans le bassin
(18% en région)

Difficultés et saisonnalité


64% des projets sont jugés **difficiles à pourvoir**
(70% en région) **+ 11 pt(s) en un an**
→ 756 projets concernés dans le bassin



28% des projets sont **à caractère saisonnier**
(21% en région) **- 8 pt(s) en un an**
→ 330 projets concernés dans le bassin



*IAA : industrie agroalimentaire



Vente, tourisme et services
29% dans le bassin *(37% en région)*
 soit 339 projets
 ↘ en un an



Social et médico-social
8% dans le bassin *(12% en région)*
 soit 91 projets
 ↘ en un an



Ouvriers des secteurs de l'industrie
26% dans le bassin *(11% en région)*
 soit 305 projets
 ↗ en un an



Ouvriers de la construction et du bâtiment
7% dans le bassin *(9% en région)*
 soit 78 projets
 ↘ en un an



Encadrement
6% dans le bassin *(8% en région)*
 soit 67 projets
 ↗ en un an



Fonctions administratives
3% dans le bassin *(5% en région)*
 soit 32 projets
 ↘ en un an



Techniciens et employés
2% dans le bassin *(3% en région)*
 soit 27 projets
 ↘ en un an



Autres métiers
20% dans le bassin *(14% en région)*
 soit 236 projets
 ↗ en un an

TOP 5 DES MÉTIERS DANS LES PROJETS FORMULÉS



DANS L'ENSEMBLE DES PROJETS

	Projets
1 Ouvriers non qualifiés des industries agroalimentaires	97
2 Assistantes maternelles	53
3 Ouvriers non qualifiés de l'emballage et manutentionnaires	51
4 Agriculteurs salariés, ouvriers agricoles	44
5 Jardiniers salariés, paysagistes	42

PARMI LES PROJETS DIFFICILES

	Projets difficiles
1 Assistantes maternelles	53
2 Ouvriers non qualifiés de l'emballage et manutentionnaires	40
3 Cuisiniers	39
4 Médecins	31
5 Serveurs de cafés, de restaurants (y.c. commis)	27

Source : Enquête BMO 2023 - Pôle emploi Normandie / Crédoc



EN SAVOIR PLUS

Accès à la page BMO régionale, avec l'ensemble des publications → <https://www.pole-emploi.fr/region/normandie/les-publications-statistiques/les-entreprises-et-emploi/lenquete-annuelle-besoins-en-mai.html>

Accès au requêteur national → <https://statistiques.pole-emploi.org/bmo>

Responsable de la rédaction
 Frédérique PELLIER

Réalisation
 Service Statistiques, Études et Évaluation

Pôle emploi Normandie
 Le Floral – CS 92053
 90 avenue de Caen 76040 Rouen Cedex 1
pole-emploi-normandie.fr

