



ÉCLAIRAGES ET SYNTHÈSES

ENQUÊTE BESOINS EN MAIN-D'ŒUVRE 2023

Bassin du Tréport



1 417 projets de recrutement sont émis pour 2023

70% des embauches sont jugées difficiles à pourvoir
22% des besoins de recrutement sont saisonniers

29,7% des établissements du bassin prévoient de recruter, en 2023

► Projets d'embauche

1 417 projets d'embauche pour 2023



Le nombre de projets augmente de 1,9% par rapport à 2022 (+26 projets).

► Propension à recruter

29,7% des établissements du bassin prévoient au moins une embauche en 2023
(31,4% en région)



En un an, dans ce bassin, la propension à recruter diminue de 0,8 pt(s).



Zoom sur les projets d'embauche

PROJETS, PAR TAILLE D'ÉTABLISSEMENT

35%	Moins de 10 salariés	(42% en région)
23%	De 10 à 49 salariés	(21% en région)
23%	De 50 à 199 salariés	(19% en région)
19%	200 salariés ou plus	(17% en région)

PROJETS, PAR SECTEUR DE L'ÉTABLISSEMENT

IAA* / Agriculture



15% des projets recensés dans le bassin
(8% en région)

Industrie manufacturière



21% des projets recensés dans le bassin
(9% en région)

Construction



8% des projets recensés dans le bassin
(10% en région)

Commerce



8% des projets recensés dans le bassin
(12% en région)

Services aux particuliers



39% des projets recensés dans le bassin
(42% en région)

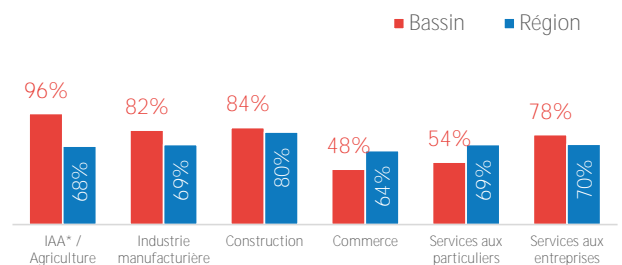
Services aux entreprises



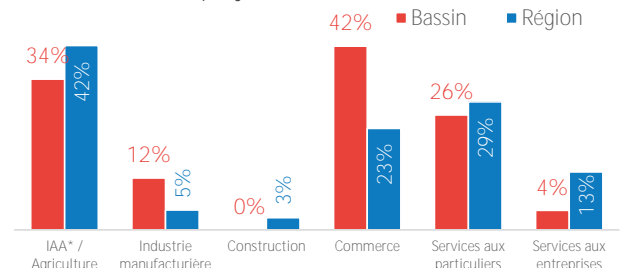
9% des projets recensés dans le bassin
(18% en région)

Difficultés et saisonnalité


70% des projets sont jugés **difficiles à pourvoir**
(70% en région) **-3 pt(s) en un an**
→ 996 projets concernés dans le bassin



22% des projets sont **à caractère saisonnier**
(21% en région) **-8 pt(s) en un an**
→ 306 projets concernés dans le bassin



*IAA : industrie agroalimentaire



Vente, tourisme et services
28% dans le bassin *(37% en région)*
 soit 400 projets
 ↘ en un an



Social et médico-social
10% dans le bassin *(12% en région)*
 soit 144 projets
 ↘ en un an



Ouvriers des secteurs de l'industrie
30% dans le bassin *(11% en région)*
 soit 427 projets
 ↗ en un an



Ouvriers de la construction et du bâtiment
6% dans le bassin *(9% en région)*
 soit 87 projets
 ↘ en un an



Encadrement
3% dans le bassin *(8% en région)*
 soit 48 projets
 ↗ en un an



Fonctions administratives
2% dans le bassin *(5% en région)*
 soit 31 projets
 ↘ en un an



Techniciens et employés
2% dans le bassin *(3% en région)*
 soit 27 projets
 ↗ en un an



Autres métiers
18% dans le bassin *(14% en région)*
 soit 253 projets
 ↗ en un an

TOP 5 DES MÉTIERS DANS LES PROJETS FORMULÉS



DANS L'ENSEMBLE DES PROJETS

	Projets
1	150
2	101
3	79
4	71
5	61

- Ouvriers non qualifiés des industries agroalimentaires
- Ouvriers non qualifiés des industries chimiques et plastiques
- Aides, apprentis, employés polyvalents de cuisine
- Ouvriers non qualifiés de l'emballage et manutentionnaires
- Agents d'entretien de locaux (y compris ATSEM)

PARMI LES PROJETS DIFFICILES

	Projets difficiles
1	150
2	101
3	61
4	51
5	41

- Ouvriers non qualifiés des industries agroalimentaires
- Ouvriers non qualifiés des industries chimiques et plastiques
- Ouvriers non qualifiés de l'emballage et manutentionnaires
- Autres ouvriers non qualif. de type industriel (prépa. matières & prod. industriels...)
- Aides-soignants (médico-psycho., auxil. puériculture, assistants médicaux...)

Source : Enquête BMO 2023 - Pôle emploi Normandie / Crédoc



EN SAVOIR PLUS

Accès à la page BMO régionale, avec l'ensemble des publications → <https://www.pole-emploi.fr/region/normandie/les-publications-statistiques/les-entreprises-et-emploi/lenquete-annuelle-besoins-en-mai.html>

Accès au requêteur national → <https://statistiques.pole-emploi.org/bmo>

Responsable de la rédaction
Frédérique PELLIER

Réalisation
Service Statistiques, Études et Évaluation

Pôle emploi Normandie
Le Floral – CS 92053
90 avenue de Caen 76040 Rouen Cedex 1
pole-emploi-normandie.fr

