

ÉCLAIRAGES ET SYNTHÈSES

ENQUÊTE BESOINS EN MAIN-D'ŒUVRE 2023

Bassin de Lisieux



8 418 projets de recrutement sont émis pour 2023

68% des embauches sont jugées difficiles à pourvoir
39% des besoins de recrutement sont saisonniers

34,5% des établissements du bassin prévoient de recruter, en 2023

► Projets d'embauche

8 418 projets d'embauche pour 2023



Le nombre de projets augmente de 13% par rapport à 2022 (+966 projets).

► Propension à recruter

34,5% des établissements du bassin prévoient au moins une embauche en 2023
(31,4% en région)



En un an, dans ce bassin, la propension à recruter augmente de 0,5 pt(s).



Zoom sur les projets d'embauche

PROJETS, PAR TAILLE D'ÉTABLISSEMENT

54%	Moins de 10 salariés	(42% en région)
21%	De 10 à 49 salariés	(21% en région)
16%	De 50 à 199 salariés	(19% en région)
9%	200 salariés ou plus	(17% en région)

PROJETS, PAR SECTEUR DE L'ÉTABLISSEMENT

IAA* / Agriculture
Industrie manufacturière
Construction
Commerce
Services aux particuliers
Services aux entreprises



8% des projets recensés dans le bassin
(8% en région)



6% des projets recensés dans le bassin
(9% en région)



6% des projets recensés dans le bassin
(10% en région)



17% des projets recensés dans le bassin
(12% en région)



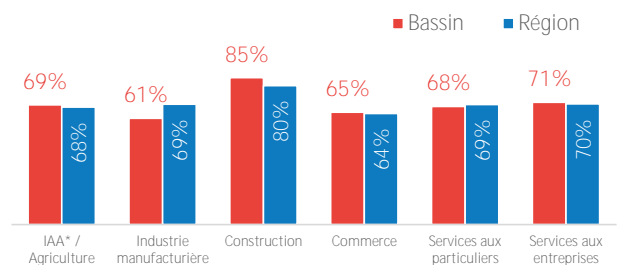
50% des projets recensés dans le bassin
(42% en région)



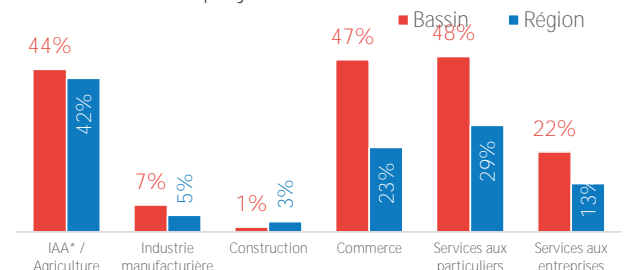
13% des projets recensés dans le bassin
(18% en région)

Difficultés et saisonnalité


68% des projets sont jugés **difficiles à pourvoir**
(70% en région) **+0 pt(s) en un an**
→ 5 766 projets concernés dans le bassin



39% des projets sont **à caractère saisonnier**
(21% en région) **+6 pt(s) en un an**
→ 3 266 projets concernés dans le bassin



*IAA : industrie agroalimentaire



Vente, tourisme et services
57% dans le bassin *(37% en région)*
 soit 4 822 projets
 ↗ en un an



Social et médico-social
8% dans le bassin *(12% en région)*
 soit 680 projets
 ↗ en un an



Ouvriers des secteurs de l'industrie
7% dans le bassin *(11% en région)*
 soit 597 projets
 ↘ en un an



Ouvriers de la construction et du bâtiment
6% dans le bassin *(9% en région)*
 soit 519 projets
 ↘ en un an



Encadrement
4% dans le bassin *(8% en région)*
 soit 335 projets
 ↗ en un an



Fonctions administratives
3% dans le bassin *(5% en région)*
 soit 273 projets
 ↗ en un an



Techniciens et employés
2% dans le bassin *(3% en région)*
 soit 136 projets
 ↗ en un an



Autres métiers
13% dans le bassin *(14% en région)*
 soit 1 056 projets
 ↗ en un an

TOP 5 DES MÉTIERS DANS LES PROJETS FORMULÉS



DANS L'ENSEMBLE DES PROJETS

Projets

1	Serveurs de cafés, de restaurants (y.c. commis)	896
2	Cuisiniers	474
3	Employés de l'hôtellerie	441
4	Employés de libre-service	431
5	Aides, apprentis, employés polyvalents de cuisine	406

PARMI LES PROJETS DIFFICILES

Projets difficiles

1	Serveurs de cafés, de restaurants (y.c. commis)	708
2	Cuisiniers	422
3	Employés de libre-service	315
4	Employés de l'hôtellerie	310
5	Aides, apprentis, employés polyvalents de cuisine	273

Source : Enquête BMO 2023 - Pôle emploi Normandie / Crédoc



EN SAVOIR PLUS

Accès à la page BMO régionale, avec l'ensemble des publications → <https://www.pole-emploi.fr/region/normandie/les-publications-statistiques/les-entreprises-et-emploi/lenquete-annuelle-besoins-en-mai.html>

Accès au requêteur national → <https://statistiques.pole-emploi.org/bmo>

Responsable de la rédaction
Frédérique PELLIER

Réalisation
Service Statistiques, Études et Évaluation

Pôle emploi Normandie
Le Floral – CS 92053
90 avenue de Caen 76040 Rouen Cedex 1
pole-emploi-normandie.fr

