



ÉCLAIRAGES ET SYNTHÈSES

ENQUÊTE BESOINS EN MAIN-D'ŒUVRE 2023

Bassin de Louviers



2 991 projets de recrutement sont émis pour 2023

59% des embauches sont jugées difficiles à pourvoir

13% des besoins de recrutement sont saisonniers

28,3% des établissements du bassin prévoient de recruter, en 2023

► Projets d'embauche

2 991 projets d'embauche pour 2023



Le nombre de projets augmente de 12,9% par rapport à 2022 (+341 projets).

► Propension à recruter

28,3% des établissements du bassin prévoient au moins une embauche en 2023
(31,4% en région)



En un an, dans ce bassin, la propension à recruter diminue de 4,3 pt(s).



Zoom sur les projets d'embauche

PROJETS, PAR TAILLE D'ÉTABLISSEMENT

34%	Moins de 10 salariés	(42% en région)
19%	De 10 à 49 salariés	(21% en région)
23%	De 50 à 199 salariés	(19% en région)
24%	200 salariés ou plus	(17% en région)

PROJETS, PAR SECTEUR DE L'ÉTABLISSEMENT

IAA* / Agriculture



3% des projets recensés dans le bassin
(8% en région)

Industrie manufacturière



24% des projets recensés dans le bassin
(9% en région)

Construction



10% des projets recensés dans le bassin
(10% en région)

Commerce



10% des projets recensés dans le bassin
(12% en région)

Services aux particuliers



28% des projets recensés dans le bassin
(42% en région)

Services aux entreprises

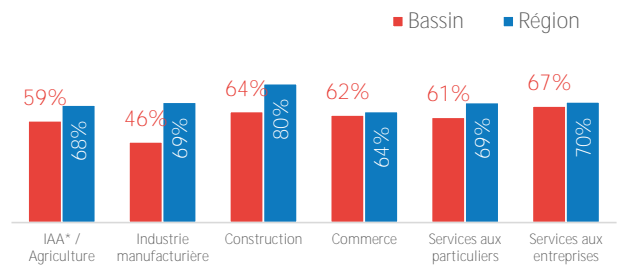


25% des projets recensés dans le bassin
(18% en région)

Difficultés et saisonnalité

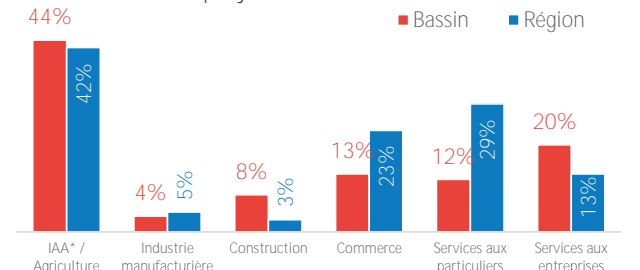
59% des projets sont jugés **difficiles à pourvoir**
(70% en région) *-2pt(s) en un an*

→ 1 778 projets concernés dans le bassin




13% des projets sont **à caractère saisonnier**
(21% en région) *-9pt(s) en un an*

→ 379 projets concernés dans le bassin



*IAA : industrie agroalimentaire



Vente, tourisme et services
29% dans le bassin *(37% en région)*
 soit 865 projets
 ↗ en un an



Social et médico-social
7% dans le bassin *(12% en région)*
 soit 205 projets
 ↘ en un an



Ouvriers des secteurs de l'industrie
16% dans le bassin *(11% en région)*
 soit 477 projets
 ↘ en un an



Ouvriers de la construction et du bâtiment
10% dans le bassin *(9% en région)*
 soit 303 projets
 ↘ en un an



Encadrement
9% dans le bassin *(8% en région)*
 soit 282 projets
 ↗ en un an



Fonctions administratives
5% dans le bassin *(5% en région)*
 soit 146 projets
 ↗ en un an



Techniciens et employés
7% dans le bassin *(3% en région)*
 soit 222 projets
 ↗ en un an



Autres métiers
16% dans le bassin *(14% en région)*
 soit 491 projets
 ↗ en un an

TOP 5 DES MÉTIERS DANS LES PROJETS FORMULÉS



DANS L'ENSEMBLE DES PROJETS

Projets

1	Ouvriers non qualifiés de l'emballage et manutentionnaires	241
2	Agents d'entretien de locaux (y compris ATSEM)	159
3	Ouvriers qualifiés des industries chimiques et plastiques	109
4	Aides à domicile et aides ménagères	95
5	Ouvriers qualifiés du travail industriel du textile, du cuir (y.c. blanchisserie indust.)	80

PARMI LES PROJETS DIFFICILES

Projets difficiles

1	Ouvriers non qualifiés de l'emballage et manutentionnaires	147
2	Aides à domicile et aides ménagères	95
3	Agents d'entretien de locaux (y compris ATSEM)	93
4	Ouvriers qualifiés du travail industriel du textile, du cuir (y.c. blanchisserie indust.)	80
5	Aides, apprentis, employés polyvalents de cuisine	64

Source : Enquête BMO 2023 - Pôle emploi Normandie / Crédoc



EN SAVOIR PLUS

Accès à la page BMO régionale, avec l'ensemble des publications → <https://www.pole-emploi.fr/region/normandie/les-publications-statistiques/les-entreprises-et-emploi/lenquete-annuelle-besoins-en-mai.html>

Accès au requêteur national → <https://statistiques.pole-emploi.org/bmo>

Responsable de la rédaction
Frédérique PELLIER

Réalisation
Service Statistiques, Études et Évaluation

Pôle emploi Normandie
Le Floral – CS 92053
90 avenue de Caen 76040 Rouen Cedex 1
pole-emploi-normandie.fr

