



ÉCLAIRAGES ET SYNTHÈSES

ENQUÊTE BESOINS EN MAIN-D'ŒUVRE 2023

Bassin de Mortagne - L'Aigle

 2 687 projets de recrutement sont émis pour 2023

69% des embauches sont jugées difficiles à pourvoir
23% des besoins de recrutement sont saisonniers

28,5% des établissements du bassin prévoient de recruter, en 2023

► Projets d'embauche

2 687 projets d'embauche pour 2023

 Le nombre de projets diminue de 0,6% par rapport à 2022 (-15 projets).

► Propension à recruter

28,5% des établissements du bassin prévoient au moins une embauche en 2023
(31,4% en région)

 En un an, dans ce bassin, la propension à recruter augmente de 1,9 pt(s).

Zoom sur les projets d'embauche

PROJETS, PAR TAILLE D'ÉTABLISSEMENT

48%	Moins de 10 salariés	(42% en région)
22%	De 10 à 49 salariés	(21% en région)
13%	De 50 à 199 salariés	(19% en région)
16%	200 salariés ou plus	(17% en région)

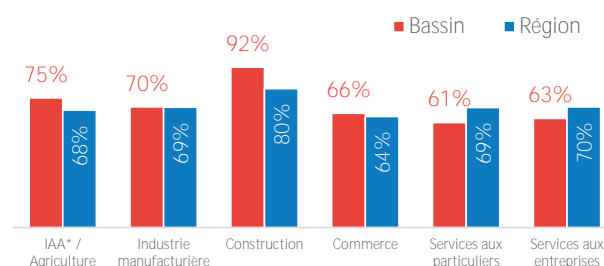
PROJETS, PAR SECTEUR DE L'ÉTABLISSEMENT

IAA* / Agriculture	 21% des projets recensés dans le bassin (8% en région)
Industrie manufacturière	 21% des projets recensés dans le bassin (9% en région)
Construction	 9% des projets recensés dans le bassin (10% en région)
Commerce	 8% des projets recensés dans le bassin (12% en région)
Services aux particuliers	 31% des projets recensés dans le bassin (42% en région)
Services aux entreprises	 11% des projets recensés dans le bassin (18% en région)

Difficultés et saisonnalité

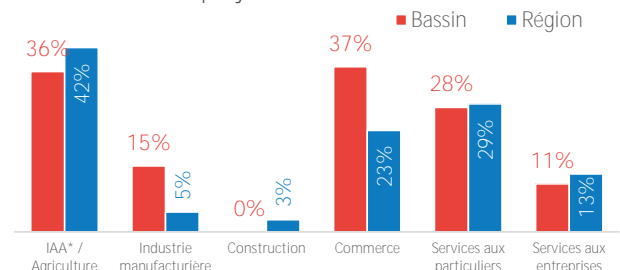
69% des projets sont jugés **difficiles à pourvoir**
(70% en région) -1 pt(s) en un an

→ 1 856 projets concernés dans le bassin




23% des projets sont **à caractère saisonnier**
(21% en région) -4 pt(s) en un an

→ 631 projets concernés dans le bassin



*IAA : industrie agroalimentaire



Vente, tourisme et services
28% dans le bassin *(37% en région)*
 soit 741 projets
 ↘ en un an



Social et médico-social
8% dans le bassin *(12% en région)*
 soit 211 projets
 ↘ en un an



Ouvriers des secteurs de l'industrie
20% dans le bassin *(11% en région)*
 soit 538 projets
 ↗ en un an



Ouvriers de la construction et du bâtiment
9% dans le bassin *(9% en région)*
 soit 253 projets
 ↗ en un an



Encadrement
9% dans le bassin *(8% en région)*
 soit 235 projets
 ↗ en un an



Fonctions administratives
3% dans le bassin *(5% en région)*
 soit 80 projets
 ↗ en un an



Techniciens et employés
1% dans le bassin *(3% en région)*
 soit 37 projets
 ↘ en un an



Autres métiers
22% dans le bassin *(14% en région)*
 soit 592 projets
 ↘ en un an

TOP 5 DES MÉTIERS DANS LES PROJETS FORMULÉS



DANS L'ENSEMBLE DES PROJETS

Projets

1	Agriculteurs salariés, ouvriers agricoles	159
2	Serveurs de cafés, de restaurants (y.c. commis)	128
3	Aides, apprentis, employés polyvalents de cuisine	107
4	Aides à domicile et aides ménagères	101
5	Ouvriers non qualifiés travaillant par enlèvement ou formage de métal	91

PARMI LES PROJETS DIFFICILES

Projets difficiles

1	Agriculteurs salariés, ouvriers agricoles	128
2	Aides à domicile et aides ménagères	101
3	Ouvriers non qualifiés travaillant par enlèvement ou formage de métal	91
4	Aides, apprentis, employés polyvalents de cuisine	81
5	Couvreurs, couvreurs zingueurs qualifiés	72

Source : Enquête BMO 2023 - Pôle emploi Normandie / Crédoc



EN SAVOIR PLUS

Accès à la page BMO régionale, avec l'ensemble des publications → <https://www.pole-emploi.fr/region/normandie/les-publications-statistiques/les-entreprises-et-emploi/lenquete-annuelle-besoins-en-mai.html>

Accès au requêteur national → <https://statistiques.pole-emploi.org/bmo>

Responsable de la rédaction
Frédérique PELLIER

Réalisation
Service Statistiques, Études et Évaluation

Pôle emploi Normandie
Le Floral – CS 92053
90 avenue de Caen 76040 Rouen Cedex 1
pole-emploi-normandie.fr

