



ÉCLAIRAGES ET SYNTHÈSES

ENQUÊTE BESOINS EN MAIN-D'ŒUVRE 2023

Bassin du Nord-Cotentin



6 910 projets de recrutement sont émis pour 2023

71% des embauches sont jugées difficiles à pourvoir
22% des besoins de recrutement sont saisonniers

33,2% des établissements du bassin prévoient de recruter, en 2023

► Projets d'embauche

6 910 projets d'embauche pour 2023



Le nombre de projets diminue de 4,8% par rapport à 2022 (-348 projets).

► Propension à recruter

33,2% des établissements du bassin prévoient au moins une embauche en 2023
(31,4% en région)



En un an, dans ce bassin, la propension à recruter augmente de 0,9 pt(s).



Zoom sur les projets d'embauche

PROJETS, PAR TAILLE D'ÉTABLISSEMENT

39%	Moins de 10 salariés	(42% en région)
24%	De 10 à 49 salariés	(21% en région)
18%	De 50 à 199 salariés	(19% en région)
18%	200 salariés ou plus	(17% en région)

PROJETS, PAR SECTEUR DE L'ÉTABLISSEMENT

IAA* / Agriculture
Industrie manufacturière
Construction
Commerce
Services aux particuliers
Services aux entreprises



6% des projets recensés dans le bassin
(8% en région)



11% des projets recensés dans le bassin
(9% en région)



10% des projets recensés dans le bassin
(10% en région)



13% des projets recensés dans le bassin
(12% en région)



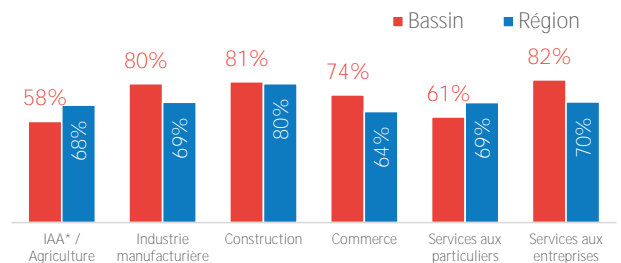
38% des projets recensés dans le bassin
(42% en région)



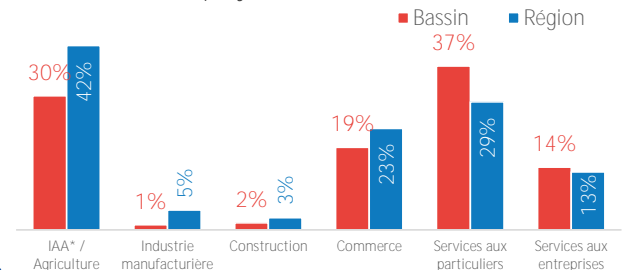
22% des projets recensés dans le bassin
(18% en région)

Difficultés et saisonnalité


71% des projets sont jugés **difficiles à pourvoir**
(70% en région) **+7 pt(s) en un an**
→ 4 917 projets concernés dans le bassin



22% des projets sont **à caractère saisonnier**
(21% en région) **-1 pt(s) en un an**
→ 1 518 projets concernés dans le bassin



*IAA : industrie agroalimentaire



Vente, tourisme et services
39% dans le bassin *(37% en région)*
 soit 2 674 projets
 ↘ en un an



Social et médico-social
10% dans le bassin *(12% en région)*
 soit 665 projets
 ↘ en un an



Ouvriers des secteurs de l'industrie
16% dans le bassin *(11% en région)*
 soit 1 074 projets
 ↗ en un an



Ouvriers de la construction et du bâtiment
7% dans le bassin *(9% en région)*
 soit 499 projets
 ↘ en un an



Encadrement
9% dans le bassin *(8% en région)*
 soit 591 projets
 ↗ en un an



Fonctions administratives
5% dans le bassin *(5% en région)*
 soit 321 projets
 ↘ en un an



Techniciens et employés
6% dans le bassin *(3% en région)*
 soit 412 projets
 ↘ en un an



Autres métiers
10% dans le bassin *(14% en région)*
 soit 674 projets
 ↘ en un an

TOP 5 DES MÉTIERS DANS LES PROJETS FORMULÉS



DANS L'ENSEMBLE DES PROJETS

Projets

1	Agents d'entretien de locaux (y compris ATSEM)	443
2	Serveurs de cafés, de restaurants (y.c. commis)	244
3	Autres ouvriers non qualif. de type industriel (prépa. matières & prod. industriels...)	222
4	Aides-soignants (médico-psycho., auxil. puériculture, assistants médicaux...)	178
5	Aides, apprentis, employés polyvalents de cuisine	159

PARMI LES PROJETS DIFFICILES

Projets difficiles

1	Agents d'entretien de locaux (y compris ATSEM)	420
2	Serveurs de cafés, de restaurants (y.c. commis)	143
3	Agents de sécurité et de surveillance, enquêteurs privés et métiers assimilés	129
4	Aides à domicile et aides ménagères	129
5	Techniciens et agents de maîtrise de la maintenance et de l'environnement	127

Source : Enquête BMO 2023 - Pôle emploi Normandie / Crédoc



EN SAVOIR PLUS

Accès à la page BMO régionale, avec l'ensemble des publications → <https://www.pole-emploi.fr/region/normandie/les-publications-statistiques/les-entreprises-et-emploi/lenquete-annuelle-besoins-en-mai.html>

Accès au requêteur national → <https://statistiques.pole-emploi.org/bmo>

Responsable de la rédaction
Frédérique PELLIER

Réalisation
Service Statistiques, Études et Évaluation

Pôle emploi Normandie
Le Floral – CS 92053
90 avenue de Caen 76040 Rouen Cedex 1
pole-emploi-normandie.fr

